

VEDLEGG STATISTIKK

Dette vedlegget som omhandler aktuell statistikk fremmes grunnet forslag om å trekke sak 2.

BAKGRUNN

Arbeidet med statistikk er nyttig for vurdering av deler av kirkesamfunnets utvikling og trekk over tid. Det var derfor planlagt å fremme sak om dette, i tråd med tidligere praksis.

Forutsetninger for en god sak om statistikk er faktagrunnlag som går an å utlede i statistikk, og framstille for videre refleksjon. Den aktuelle situasjonen er at manuelle faktainnsamlinger i perioden ikke har funnet sted i regi av hovedkontoret, slik praksis har vært tidligere. Manuell innhenting av medlemskapsendringer, kirkelige handlinger, gudstjeneste- og nattverddeltakelse, samt styresammensetning og fellesskapsutvikling har tidligere dannet grunnlag for statistikkarbeid. Det har likevel vært basert på en sammenstilling av faktisk innrapportering fra menighetene og relativt stor grad av skjønnsmessige framskrivninger på vegne av de menighetene som ikke har svart på forespørsel om informasjon.

Når det nå er menighetenes oppfølging av Cornerstone som skal danne grunnlag for statistikk, tydeliggjøres det ytterligere at det er hull i innrapporteringen. Daglig leder vurderer oppfølgingen som så mangelfull, at det er begrenset hvilken nytteverdi dette kan ha som fakta for pålitelig statistikk.

Våren 2023 ble følgende henvendelse rettet til menighetene:

«Vi ber om tilbakemelding fra alle menigheter på følgende punkter. Send svaret til post@frikirken.no snarest mulig og senest fredag 14. april (2023):

1. Er kirkeboka i Cornerstone oppdatert for 2020, 2021 og 2022? Dette gjelder dåper, konfirmasjoner, vigslar og begravelser/kremasjoner.
2. Er informasjonen om medlemmer oppdatert? Til kirkesamfunnets statistikk trengs informasjon om medlemmer med stemmerett, medlemmer uten stemmerett, medlemmer totalt og medlemmer under 15 år.
3. Er det lagt inn informasjon om gudstjenestedeltakelse (antall fremmøtte)?
4. Er det lagt inn informasjon om smågruppedeltakelse? Er dette i så fall lagt inn med antall fremmøtte eller med navn? Hvis navn, hva er begrunnelsen for det?
5. Hvem i menigheten er Cornerstone-ansvarlig (én person med hovedansvaret)? Send inn navn, e-postadresse og mobilnummer.»

Halvparten av menighetene har ikke besvart henvendelsen.

Ved forrige synodemøte ble det presentert en omfattende statistikk-sak, basert på den til da gjeldende ordning for manuell innhenting av statistikk og anslagsvis framskriving for de som ikke leverte. Forrige synodemøte ga uttrykk for ytterligere forventning til statistikkarbeidet i form av sammenligning med demografi og samfunnstrender. Samtidig ble det klart at manuell innhenting ikke kom til å fortsette, slik at menighetens rutiner for oppfølging av Cornerstone ville være

avgjørende for videre statistikkarbeid. Forventningene fra et enstemmig synodemøte samsvarer ikke med den praksis som er etablert for å bringe faktagrunnlaget i god stand.

STATISTIKK 2024

Daglig leder konstaterer at det ikke er grunnlag for en egen statistikk-sak til Synoden. Vi har derfor utarbeidet dette vedlegget til sak 5, som inneholder statistikk og grafikk om

- Utvikling i antall eldste for hvert presbyterium, samt kjønnsfordeling, 2018-2023, med Brønnøysundregistrene som faktakilde.
- Utvikling i totalt medlemstall i Frikirken, 2018-2023, samt medlemmer med og uten stemmerett, over og under 15-35 år, og medlemmer under 15 år.

Disse forholdene synes å ha godt faktagrunnlag.

Synoden burde også som et minimum fått seg forelagt statistikk og grafikk om

- Utvikling i kirkelige handlinger, Frikirken samlet, 2018-2023.

Å trekke ut fakta om og analysere det utvalget av menigheter som faktisk har meldt inn, kunne vært interessant for å se utvikling i kirkelige handlinger blant disse i perioden 2018-2023. Dette har imidlertid ikke blitt gjort, grunnet manglende saksbehandlerkapasitet.

ANTALL ELDSTE FOR HVERT PRESBYTERIUM, SAMT KJØNSFORDELING, 2018-2023

Kilde er menighetens innmelding av sitt styre til Brønnøysundregistrene. I den grad denne er oppdatert, og det som er innmeldt i henhold til Frikirkens forfatning, gir dette et bilde av antall eldste og fordeling på kjønn.

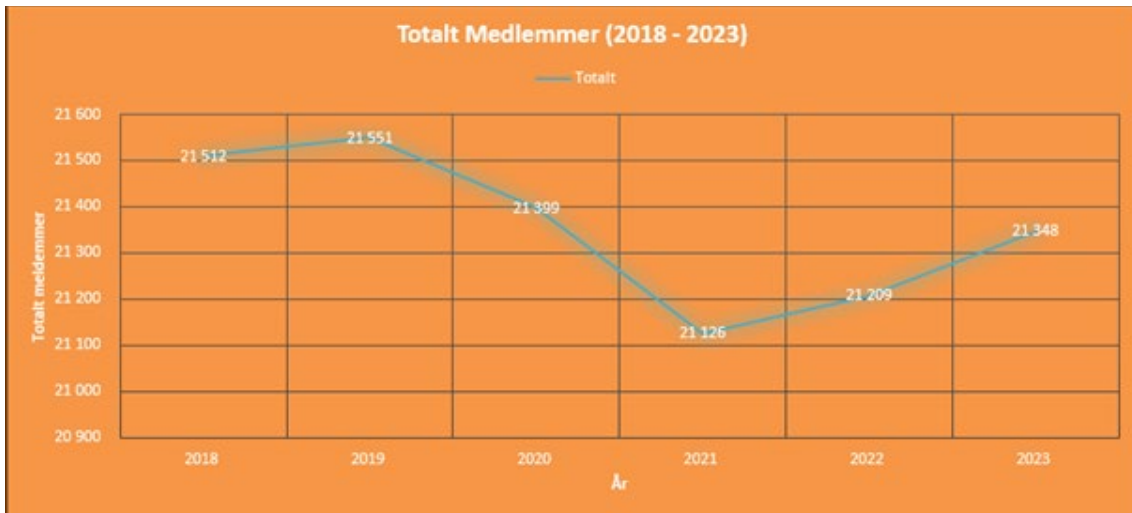
	Antall eldste			Andel Kvinner		
	2018	2020	2023	2018	2020	2023
Nordre	45	48	51	3	2	4
Søndre	89	86	72	17	19	18
Vestre	50	50	54	10	16	13
Østre	117	133	103	31	48	35
Totalt	301	317	280	61	85	70

Innrapporteringen til Brønnøysund tyder på mer enn 10 prosent nedgang i antall eldste, mens kvinneandelen holder seg noenlunde stabil på 25 prosent.

En score av kvinneandelen blant de menighetene samlet, som står på Frikirkens læremessige standpunkt om at alle tjenester er åpne for begge kjønn, ville kunne gitt grunnlag for en vurdering av hvorvidt andelen er tilfredsstillende. Dette er ikke vurdert nærmere, men vil naturligvis være tettere på 40 prosent.

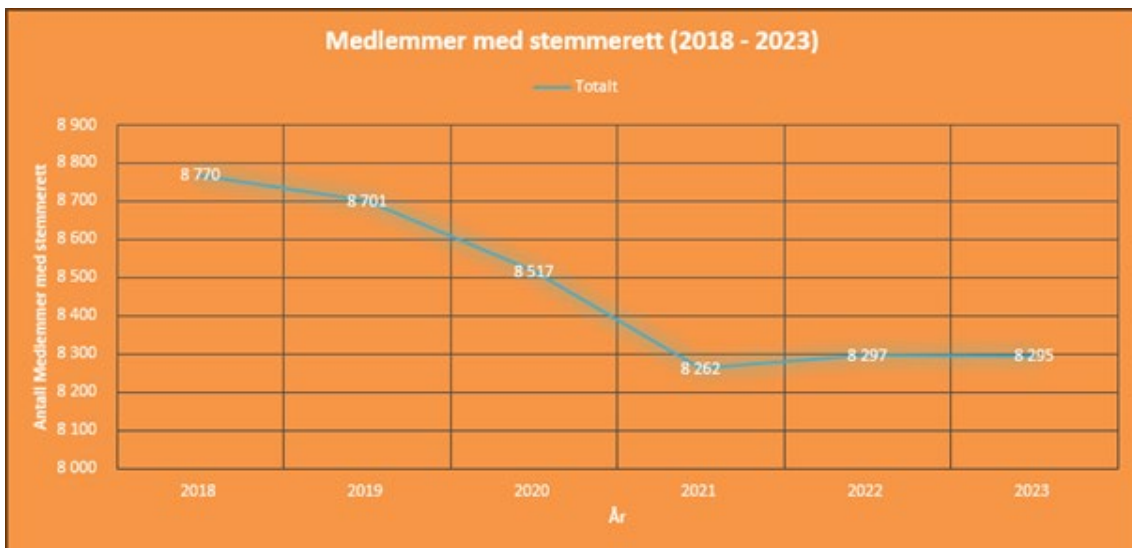
MEDLEMSTALL I FRIKIRKEN, 2018-2023

I det videre ser vi på medlemmer med og uten stemmerett, over og under 15-35 år, og medlemmer under 15 år. Kilden er menighetens innmelding i Cornerstone, som anses god i og med erfaringen av at denne delen av den elektroniske kirkebokføringen fungerer godt, av åpenbare grunner knyttet til kirkerettslige forhold og økonomi.

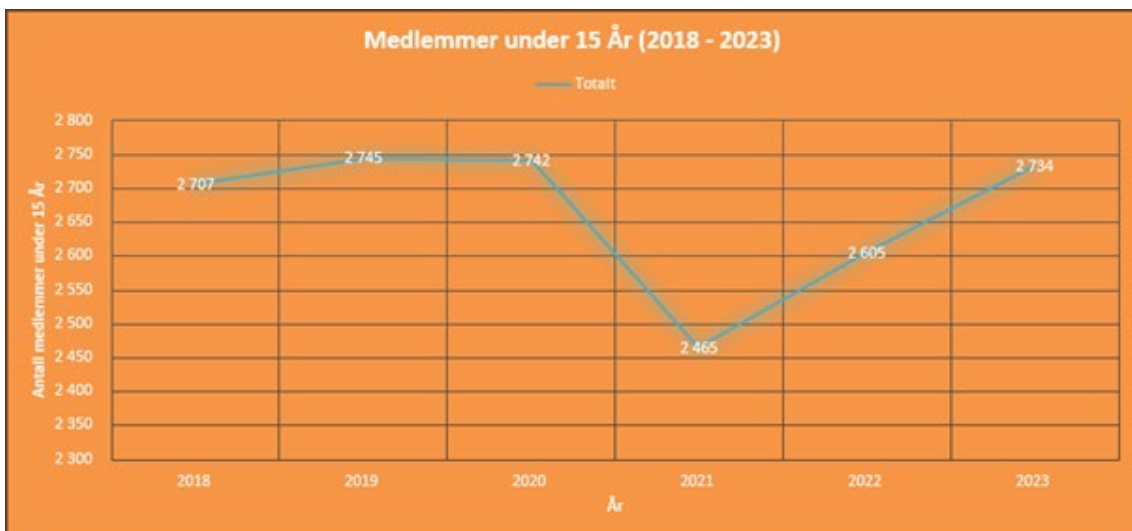


Trenden med nedgang i medlemstall fra forrige synodeperiode, er snudd til oppgang. I Norge var det ifølge Statistisk Sentralbyrå 5,36 millioner innbyggere ved inngangen til 2021, og 5,55 millioner ved inngangen til 2023, som utgjør 3,5 prosent vekst (www.ssb.no).

Nedgang i antall medlemmer med stemmerett har stoppet i perioden, selv om ikke veksten er tilsvarende veksten i totalt medlemstall:

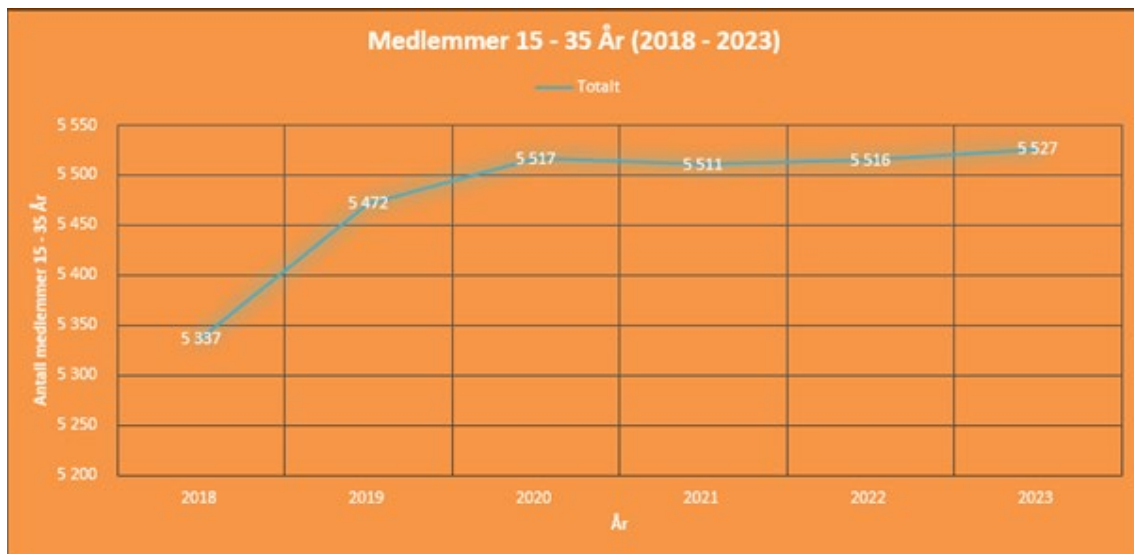


Nedgang i antall medlemmer under 15 år, er snudd til vekst i motsetning til det som kan synes som utviklingen innen denne befolkningsgruppen i landet vårt.



Andelen medlemmer under 15 år er imidlertid 12,8 prosent, noe som er mindre enn denne befolkningsgruppens andel av landets befolkning (18,8 prosent).

Medlemsmasse mellom 15 og 35 år er stabilt.



Dette modereres av at andelen medlemmer med stemmerett, er lav i denne aldersgruppen. De langt fleste medlemmer med stemmerett er eldre enn 35 år. Andelen medlemmer med stemmerett under 35 år er imidlertid økende.

Sett i lys av statistikken over alder på innrapporterte givere (sak 5), forsterker den lave andelen medlemmer med stemmerett under 35 år utfordringen med å engasjere yngre generasjoner for ansvarlig deltakelse og medarbeiderskap i kirken.

VIDERE OPPFØLGING AV STATISTIKK

Grunnlaget for videre arbeid med statistikk bør skje med basis i menighetenes innrapporteringer i Cornerstone. Dette forutsetter at alle menighetene benytter Cornerstone til et minimum av registrering. Utgangspunktet i spørsmålsstillingene fra april 2023 bør kunne gjelde som basis for et slikt minimum.

Tiltak for å motivere menighetene i oppfølging av den elektroniske kirkebokføringen synes nødvendig. Her bør det i kommende periode være aktuelt å vurdere tiltak som medfører konsekvenser ved manglende utfylling.