

# ØKONOMI OG STATISTIKK

## SYNODEN 2002

### INNHOLDSFORTEGNELSE

<b><u>Saksliste Synoden 2002</u></b>	Side
<b><u>Program for synodemøtet</u></b>	Side
<b><u>Sak 3/02: Regnskaper</u></b>	Side
<b><u>Sak 4/02: Statistikk</u></b>	Side



## SAKSLISTE SYNODEN 2002

<b>SAK 1/02: Synodestyrets melding</b>	<b>Hefte 2</b>
<b>SAK 2/02: Meldinger fra virkegrenene</b>	<b>Hefte 2</b>
<b>SAK 3/02: Økonomi</b>	<b>Hefte 3</b>
<b>SAK 4/02: Statistikk</b>	<b>Hefte 3</b>
<b>SAK 5/02: Om endring av Forfatningen</b>	<b>Hefte 1</b>
<b>SAK 6/02: Om synodestyret, synodens tilsynsmenn og synoden</b>	<b>Hefte 1</b>
<b>SAK 7/02: Om nedleggelse av synoderådet</b>	<b>Hefte 1</b>
<b>SAK 8/02: Om forholdet mellom synoden, synodestyret og synoderådet i læresaker</b>	<b>Hefte 1</b>
<b>SAK 9/02: Prinsipielle og praktiske sider ved eldstetjenesten på åremål – endring av Forfatningen samt tilhørende reglementsendringer</b>	<b>Hefte 1</b>
<b>SAK 10/02: Om ordinasjon</b>	<b>Hefte 1</b>
<b>SAK 11/02: Om fadderordningen i Den Evangelisk Lutherske Frikirke</b>	<b>Hefte 1</b>
<b>SAK 12/02: Prosedyre ved ankesaker</b>	<b>Hefte 2</b>
<b>SAK 13/02: Reglement for synoden og presbyteriet, ekstraordinære møter</b>	<b>Hefte 2</b>
<b>SAK 14/02: Retningslinjer for forfatningsutvalget</b>	<b>Hefte 2</b>
<b>SAK 15/02: Protokoll fra synoderådet</b>	<b>Hefte 2</b>
<b>SAK 16/02: Om praksis ved nattverdforvaltning</b>	<b>Hefte 2</b>
<b>SAK 17/02: Om Frikirkens Studiesenter</b>	<b>Hefte 2</b>
<b>SAK 18/02: Om forholdet mellom Frikirkens Ytremisjon og Frikirkens Israelsmisjon</b>	<b>Hefte 2</b>
<b>SAK 19/02: Valg</b>	<b>Hefte 2</b>

Program for det 108. ordinære synodemøte i Arendal

5. - 10. JULI 2002

MOTTO: MIDT I LIVET

Fredag 5/7

- 18.00: Konstituering av det 108. ordinære synodemøte  
Godkjenning av innkalling  
Navneoppprop  
Godkjenning av delegaters habilitet  
Minneord  
Godkjenning av sakliste  
Valg av møtedirigenter og møtesekretærer  
Valg av redaksjonskomite  
Valg av tellekorps  
Valg av tre representanter til å underskrive protokollen  
Godkjenning av komitesammensetning
- 19.00: Komitemøter

Lørdag 6/7

- 09.00: Formannens tale  
10.30: Komitemøter  
12.00: ”Menighetens superlørdag” starter  
13.00: Lunsj  
18.00: ”Åpen kirke” i Trefoldighetskirken. Jan Gossner og jubileumskoret.  
22.00: konserter

Søndag 7/7

- 11.00: Jubileumsgudstjeneste  
13.00: Middag og kaffe  
16.00: Vi feirer Frikirken

Mandag 8/7

- 09.00: Bibeltime. ”Midt i skriften”. Jens Lund Andersen.  
10.00: Forhandlingsmøte  
SAK 4/02: Statistikk  
SAK 5/02: Om endring av Forfatningen  
SAK 2/02: Meldinger fra virkegrenene (skoler, info, FriBU)  
SAK 14/02: Retningslinjer for forfatningsutvalget  
SAK 3/02: Økonomi  
SAK 9/02: Prinsipielle og praktiske sider ved eldstetjenesten på åremål – endring av Forfatningen samt tilhørende reglementsendringer
- 13.00: Lunsj  
14.30: Forhandlingsmøte  
SAK 6/02: Om synodestyret, synodens tilsynsmenn og synoden  
SAK 13/02: Reglement for synoden og presbyteriet, ekstraordinære møter  
SAK 16/02: Om praksis ved nattverdforvaltning  
SAK 17/02: Om Frikirkens Studiesenter  
SAK 2/02: Meldinger fra virkegrenene (misjonene)
- 18.30: Middag  
20.00: Kveldsmøte. Tonje Hauketo Stang.

Tirsdag 9/7

- 09.00: Bibeltime. "Midt i menigheten". Tonje Hauketo Stang.  
10.00: Forhandlingsmøte  
SAK 18/02: Om forholdet mellom Frikirkens Ytremisjon og Frikirkens Israelsmisjon  
SAK 15/02: Protokoll fra synoderådet  
SAK 7/02: Om nedleggelse av synoderådet  
SAK 8/02: Om forholdet mellom synoden, synodestyret og synoderådet i læresaker  
13.00: Lunsj  
14.30: Forhandlingsmøte  
SAK 10/02: Om ordinasjon  
SAK 11/02: Om fadderordningen i Den Evangelisk Lutherske Frikirke  
SAK 12/02: Prosedyre ved ankesaker  
18.30: Middag  
20.00: Kveldsmøte. Michael Cassidy.  
21.30: Eventuelt forhandlingsmøte.

Onsdag 10/7

- 09.00: Bibeltime. "Midt i verden". Michael Cassidy.  
10.00: Forhandlingsmøte  
SAK 1/02: Synodestyrets melding  
SAK 19/02: Valg  
12.00: Kaffepause  
14.00: Avslutningsmøte  
15.00: Middag

**Retten til forandringer i programmet forbeholdes.**

## **SAK 3/02: ØKONOMI**

### **REGNSKAPER FOR:**

• Konsernregnskap	Side
• Felleskassa	Side
• Ytremisjonen	Side
• Landsmisjonen	Side
• Israelsmisjonen	Side
• FriBU	Side
• Frikirkens Studiesenter	Side
• NLF A/S og Informasjons- og mediaavdelingen	Side
• Pensjonskassa	Side
• Kirkefondet	Side
• Frikirkens Hus	Side
• Fredtun folkehøyskole	Side

# ÅRSBERETNING 2001

## VIRKSOMHETENS ART

Den Evangelisk Lutherske Frikirke er et trossamfunn bestående av ordnede menigheter bygget på Guds ord og den evangelisk-lutherske kirkes bekjennelses grunn.

Den Evangelisk Lutherske Frikirke er et registrert trossamfunn i Norge. Synoden er kirkens høyeste myndighet og fattar endelige vedtak i alle saker vedrørende kirken. Synoden velger styrer og råd for kirkens fellesoppgaver. De lokale menigheter velger selv sine styrer, og er egne juridiske enheter.

Avdelingene innen kirkens fellesarbeid, som går inn under morsselskapet:

- Felleskassa
- Kirkefondet
- Frikirkens Hus
- Ytremisjonen
- Landsmisjonen
- Israelsmisjonen
- Frikirkens Studiesenter
- Fredtun Folkehøyskole

Virksomhetene er lokalisert i Oslo på Synodekontoret på Frikirkens Hus, med unntak av Fredtun Folkehøyskole og Fredtun Catering AS som er lokalisert i Stavern.

Datterselskapene i konsernet er:

- Norsk Luthersk Forlag AS
- Fredtun Catering AS

Virksomhetsområdet til Den Evangelisk Lutherske Frikirke Felleskassa er kirkeadministrasjon.

Under Den Evangelisk Lutherske Frikirke Kirkefondet forvaltes statstilskuddet til Den Evangelisk Lutherske Frikirke. Midlene fordeles på ulike virkeområder og lokalmenigheter til styrking og utvikling av arbeidet.

Frikirkens Hus har som formål å skaffe Frikirkens Studiesenter og Synodekontoret egnede lokaliteter, samt utleie og annen virksomhet i samsvar med Frikirkens interesser.

Den Evangelisk Lutherske Frikirke Ytremisjonen har som sitt mål å arbeide for Guds rikes utbredelse blant folkeslagene. Ytremisjonen arbeider med utdanning, utsendelse og underhold av misjonærer, misjonsarbeid i andre land og hjemmearbeid.

Den Evangelisk Lutherske Frikirke Landsmisjonen arbeider med å lede Frikirkens evangeliseringsarbeid i Norge, starte nybrottsarbeid, utarbeide vekstanalyser m.m. for presbyterier og lokalmenigheter. Landsmisjonen samarbeider med presbyteriestyrene og lokalmenighetene om arbeid på nye steder, eventuelt dannelse av nye menigheter.

Den Evangelisk Lutherske Frikirke Israelsmisjonen arbeider med å rekruttere og sende ut arbeidere, å fremme og støtte arbeid i Israel og blant jøder utenfor Israel, forkynnelse og informasjonsarbeid i kirkens menigheter.

Frikirkens Studiesenter arbeider med grunnutdanning og fortsettende utdanning av arbeidere primært i Den Evangelisk Lutherske Frikirke og andre undervisningstilbud og opplæringstiltak i samsvar med skolens formål og som Frikirkens styrings- og tilsynsorgan prioriterer. Studiesenteret arbeider med utredningsarbeid og kompetanseutvikling i teologiske, kirkelige og menighetspedagogiske spørsmål. Skolen driver internat/studenthjem i skoleåret og Ekeberg Vandrerhjem i sommerferien.

Fredtun driver folkehøyskole innenfor rammen av lov om folkehøyskoler.

Fredtun Catering AS sitt virksomhetsområde er catering.

Norsk Luthersk Forlag AS virksomhetsområde er utgivelse og salg av bøker, samt utgivelse av Den Evangelisk Lutherske Frikirkes hovedorgan Budbæreren. Selskapet driver også informasjons- og mediearbeid på vegne av Den Evangelisk Lutherske Frikirke. Denne delen av virksomheten er planlagt skilt ut fra aksjeselskapets drift, og vil da inngå i morselskapets drift.

## FORTSATT DRIFT

Styret mener at det er riktig å legge forutsetningen om fortsatt drift av virksomheten til grunn ved utarbeidelse av årsregnskapet.

## ARBEIDSMILJØ

Styret vurderer arbeidsmiljøet å være tilfredsstillende. Det er på Frikirkens Hus etablert et eget miljøutvalg som består av synodesekretær, verneombud og tillitsvalgt. Det har ikke forekommet eller blitt rapportert alvorlige arbeidsuhell eller ulykker i løpet av året, som har resultert i store materielle skader eller personskader.

Det har vært registrert en økning i sykefraværet i 2000 og 2001.

## YTRE MILJØ

Virksomheten medfører verken forurensing eller utslipp som kan være til skade for det ytre miljø.

## FREMTIDSUTSIKTER

### *Fordeling av inntekter ekskl. testamentariske gaver*

	Morselskap 2001		Morselskap 2000		Konsern 2001		Konsern 2000	
	Kr	%	Kr	%	Kr	%	Kr	%
Offentlig tilskudd	14 014 553	37 %	13 316 736	39 %	14 014 553	35 %	13 316 736	36 %
Menigheter/medlemmer	14 601 479	39 %	12 585 061	36 %	15 310 426	38 %	13 276 461	36 %
Diverse	705 468	2 %	885 097	3 %	706 901	2 %	887 055	2 %
Generert av drift	8 283 165	22 %	7 700 658	22 %	10 543 001	26 %	9 584 680	26 %
Sum dr.innt. ekskl. test.	37 604 665	100 %	34 487 552	100 %	40 574 881	100 %	37 064 933	100 %

### **Offentlige tilskudd (post 1,2)**

De to største inntektskildene er offentlige tilskudd og gaver og tilskudd fra menigheter/medlemmer i Den Evangelisk Lutherske Frikirke. Av de offentlige tilskuddene utgjør 49% (46% i 2000) tilskudd til Fredtun Folkehøyskole og 9% (11% i 2000) tilskudd til Frikirkens Studiesenter, som er de to avdelingene som er avhengig av offentlige tilskudd for å opprettholde nåværende drift. Fredtun Folkehøyskole har med Fredtun Catering og sommerdriften flere bein å stå på økonomisk, og økonomien er forsvarlig med et godt elevtall. Elevtallet for Bibelskolen ved Frikirkens Studiesenter har vært så lavt at statstilskuddet for denne delen av skoledriften vil utgå. Bibelsskolen ble flyttet til Gå Ut Senteret høsten 2001, og statstilskuddet for Bibelskolen utgår fra høsten 2001. Studenttallet for høgskoledriften ved Studiesenteret har økt de siste årene. Det er satt i gang et arbeid for å utrede alternativ bruk av Frikirkens Hus, ved en eventuell omlegging av driften ved Frikirkens Studiesenter.

Den øvrige drift i avdelingene, er ikke avhengig av offentlige tilskudd da disse brukes i tidsavgrensa prosjekter, til investeringer og gis som tilskudd til lokale prosjekter og menigheter.

### **Gaver og tilskudd fra menigheter/medlemmer (post 2,1 - 2,2 og 2,4 og 1,1)**

Den viktigste inntektskilden for avdelingene i Den Evangelisk Lutherske Frikirke er gaver og tilskudd fra menighetene og dets medlemmer.

Gaver fra menigheter og medlemmer er avhengig av utviklingen medlemskap og menighetenes inntekter, som viser en positiv utvikling.



### Fordeling av kostnader

	Morselskap 2001		Morselskap 2000		Konsern 2001		Konsern 2000	
	Kr	%	Kr	%	Kr	%	Kr	%
Varekostnader	1 580 378	4 %	1 517 153	5 %	2 956 927	8 %	2 629 867	7 %
Lønnskostnader	16 253 818	46 %	14 810 422	44 %	17 288 883	45 %	15 839 744	44 %
Adminstrasjonskostn.	3 721 325	10 %	3 693 662	11 %	4 065 802	11 %	4 035 410	11 %
Reise- /møtekostnader	1 504 987	4 %	1 460 400	4 %	1 596 546	4 %	1 537 441	4 %
Prosjekter, menigheter	5 794 474	16 %	5 533 305	16 %	5 794 474	15 %	5 533 305	15 %
Evangelisering, misjon	4 166 631	12 %	4 689 944	14 %	4 166 631	11 %	4 689 944	13 %
Andre kostnader	796 551	2 %	184 427	1 %	847 312	2 %	187 279	1 %
Avskrivninger	1 629 681	5 %	1 669 740	5 %	1 631 381	4 %	1 669 740	5 %
Sum driftskostnader	35 447 844	100 %	33 559 052	100 %	38 347 955	100 %	36 122 729	100 %

## DISPONERING AV RESULTATET

Årsoverskuddet på kr 6.065.712,- disponeres som følger for morselskap:

Overføres fond (annen egenkapital)      kr 695.377,-  
Overføres egenkapitalen                      kr 5.370.335,-

Oslo, 19. april 2002

Arnfinn Løyning  
Synodeformann

Leif Gunnar Sandvand  
Nestformann

Runar Landro  
Styremedlem

Kjell Mortensen  
Styremedlem

Inge Engelsvoll  
Styremedlem

Bjørn Helland  
Styremedlem

Svein Brennesvik  
Styremedlem

Terje Solberg  
Synodesekretær

## REGNSKAP 2001 FOR DEN EVANGELISK LUTHERSKE FRIKIRKE

RESULTATREGNSKAP 01.01. - 31.12	Note	Regnskap 2001 Morselskap	Regnskap 2001 Konsern	Regnskap 2000 Morselskap	Regnskap 2000 Konsern	Regnskap 1999 Morselskap	Regnskap 1999 Konsern
<b>DRIFTSINTEKTER</b>							
1,1 Tilskudd fra menighetene DELF		4 415 366	5 087 270	4 213 978	4 855 083	3 992 794	4 600 221
1,2 Offentlige tilskudd	1)	14 014 553	14 014 553	13 316 736	13 316 736	12 872 416	12 872 416
1,4 Diverse tilskudd		345 838	345 838	442 602	442 602	461 737	461 737
1,5 Refusjoner, gebyrer, deltaker- og semesteravgift		627 123	627 123	454 238	454 238	460 867	460 867
<b>1 Sum tilskudd</b>		<b>19 402 880</b>	<b>20 074 784</b>	<b>18 427 554</b>	<b>19 068 659</b>	<b>17 787 814</b>	<b>18 395 241</b>
2,1 Givertjeneste		971 221	971 221	973 221	973 221	1 013 064	1 013 064
2,2 Menighetsgaver		6 712 019	6 712 019	5 888 865	5 888 865	6 431 914	6 431 914
2,3 Testamentariske gaver		4 238 578	4 238 578	2 382 882	2 382 882	1 081 595	1 081 595
2,4 Aksjoner og andre gaver		2 502 872	2 539 915	1 508 997	1 559 292	1 522 866	1 557 571
<b>2 Sum gaver</b>	2)	<b>14 424 691</b>	<b>14 461 734</b>	<b>10 753 965</b>	<b>10 804 260</b>	<b>10 049 439</b>	<b>10 084 144</b>
3,1 Salgsinntekter vandrerhjem , catering		1 074 869	2 160 588	854 645	1 936 505	817 759	1 792 563
3,2 Inntekter internat		5 508 437	4 940 761	5 360 534	4 791 636	5 728 693	5 237 289
3,3 Salgsinntekter litteratur m.m.		13 809	560 076	20 206	167 996	81 370	408 084
<b>3 Sum salgsinntekter</b>	3)	<b>6 597 114</b>	<b>7 661 425</b>	<b>6 235 385</b>	<b>6 896 137</b>	<b>6 627 822</b>	<b>7 437 937</b>
4,1 Husleieinntekter Fredtun		473 576	473 576	425 327	425 327	326 564	326 564
4,2 Husleieinntekter andre avdelinger		585 353	536 882	585 707	533 863	460 346	397 376
<b>4 Sum husleieinntekter</b>		<b>1 058 929</b>	<b>1 010 458</b>	<b>1 011 035</b>	<b>959 191</b>	<b>786 910</b>	<b>723 940</b>
5,1 Abonnement Budbæreren		0	1 132 213	0	1 152 229	0	1 015 393
5,2 Annonser Budbæreren		0	111 783	0	122 886	0	127 769
<b>5 Sum særskilte inntekter Budbæreren</b>		<b>0</b>	<b>1 243 996</b>	<b>0</b>	<b>1 275 115</b>	<b>0</b>	<b>1 143 162</b>
<b>6 Andre inntekter</b>		<b>359 630</b>	<b>361 063</b>	<b>442 495</b>	<b>444 453</b>	<b>117 799</b>	<b>117 799</b>
<b>SUM DRIFTSINTEKTER</b>		<b>41 843 244</b>	<b>44 813 459</b>	<b>36 870 434</b>	<b>39 447 814</b>	<b>35 369 784</b>	<b>37 902 222</b>
<b>DRIFTSKOSTNADER</b>							
7,1 Varekostnader, litteratur		0	417 494	0	130 043	0	219 139
7,2 Varekostnader, produksjon Budbæreren		0	481 019	0	521 212	0	569 482
7,3 Varekostnader, internat, vandrerhjem og catering		1 358 237	1 836 273	1 282 983	1 744 442	1 368 761	1 788 299
7,4 Varekostnader, skoledrift		222 141	222 141	234 170	234 170	252 389	252 389
<b>7 Sum varekostnader</b>		<b>1 580 378</b>	<b>2 956 927</b>	<b>1 517 153</b>	<b>2 629 867</b>	<b>1 621 150</b>	<b>2 829 310</b>
8,1 Lønn	4)	12 921 659	13 769 847	11 539 612	12 409 511	10 932 565	11 686 555
8,2 Arbeidsgiveravgift		1 979 435	2 103 709	1 787 956	1 913 928	1 693 451	1 804 006
8,3 Honorar	5)	506 183	550 374	643 807	661 206	422 770	436 120
8,4 Pensjon/forsikring	6)	846 541	864 952	839 047	855 099	1 604 667	1 617 978
<b>8 Sum lønnskostnader</b>		<b>16 253 818</b>	<b>17 288 883</b>	<b>14 810 422</b>	<b>15 839 744</b>	<b>14 653 454</b>	<b>15 544 659</b>
9,1 Drift Frikirkens Hus		490 886	490 886	448 255	448 255	349 191	349 191
9,2 Fredtun drift, forsikring, vedlikehold boliger/eiendom		1 603 406	1 603 406	1 467 072	1 467 072	1 346 820	1 346 820
9,3 Drift/vedlikehold personalboliger		201 230	201 230	95 800	95 800	193 147	193 147
9,4 Administrasjonskostnader		640 215	1 528 646	776 023	1 677 356	813 978	1 443 790
9,5 Informasjon		785 587	241 634	906 512	346 928	716 489	260 387
<b>9 Sum administrasjonskostnader</b>		<b>3 721 325</b>	<b>4 065 802</b>	<b>3 693 662</b>	<b>4 035 410</b>	<b>3 419 625</b>	<b>3 593 335</b>
<b>10 Reise- og møtekostnader</b>		<b>1 504 987</b>	<b>1 596 546</b>	<b>1 460 400</b>	<b>1 537 441</b>	<b>1 219 784</b>	<b>1 266 196</b>
11,1 Tilskudd presbyterier/menigheter/prosjekter		4 646 181	4 646 181	4 570 206	4 570 206	4 405 604	4 405 604
11,2 Tilskudd utdanning/rekruttering/personal		918 619	918 619	674 443	674 443	585 955	585 955
11,3 Tilskudd andre organisasjoner		132 024	132 024	130 940	130 940	140 182	140 182
11,4 Arrangementer		97 650	97 650	157 715	157 715	245 739	245 739
<b>11 Sum tilskudd</b>		<b>5 794 474</b>	<b>5 794 474</b>	<b>5 533 305</b>	<b>5 533 305</b>	<b>5 377 480</b>	<b>5 377 480</b>
12,1 Evangelisering		47 843	47 843	76 703	76 703	316 737	316 737
12,2 Misjonsprosjekter		4 118 788	4 118 788	4 613 241	4 613 241	5 158 203	5 158 203
<b>12 Evangelisering og misjon</b>		<b>4 166 631</b>	<b>4 166 631</b>	<b>4 689 944</b>	<b>4 689 944</b>	<b>5 474 940</b>	<b>5 474 940</b>
<b>13 Andre kostnader</b>		<b>796 551</b>	<b>847 312</b>	<b>184 427</b>	<b>187 279</b>	<b>326 679</b>	<b>331 465</b>
14,2 Avskrivninger varige driftsmidler	7)-10)	1 601 341	1 603 041	1 661 594	1 661 594	2 119 565	2 119 565
14,3 Tap		28 340	28 340	8 146	8 146	19 309	19 309
<b>14 Sum avskrivninger og tap</b>		<b>1 629 681</b>	<b>1 631 381</b>	<b>1 669 740</b>	<b>1 669 740</b>	<b>2 138 874</b>	<b>2 138 874</b>
<b>SUM DRIFTSKOSTNADER</b>		<b>35 447 844</b>	<b>38 347 955</b>	<b>33 559 052</b>	<b>36 122 729</b>	<b>34 231 985</b>	<b>36 556 257</b>
<b>DRIFTSRESULTAT</b>		<b>6 395 400</b>	<b>6 465 504</b>	<b>3 311 382</b>	<b>3 325 085</b>	<b>1 137 799</b>	<b>1 345 965</b>

	Note	Regnskap 2001 Morselskap	Regnskap 2001 Konsern	Regnskap 2000 Morselskap	Regnskap 2000 Konsern	Regnskap 1999 Morselskap	Regnskap 1999 Konsern
<b>FINANSPOSTER</b>							
Renteinntekter		1 133 838	1 162 504	703 085	733 592	853 702	871 150
Rentekostnader		2 092 332	2 102 399	1 978 769	1 988 715	2 127 868	2 140 597
Valutaendring		-1 091	-1 091	-11 290	-11 290	2 332	2 332
Nedskrivning finansielle anleggsmidler	12)	0	0	576 986	576 986		
<b>NETTO FINANSPOSTER</b>		<b>-959 585</b>	<b>-940 986</b>	<b>-1 863 960</b>	<b>-1 843 399</b>	<b>-1 271 834</b>	<b>-1 267 116</b>
<b>RESULTAT FØR SKATTEKOSTNADER</b>		<b>5 435 815</b>	<b>5 524 518</b>	<b>1 447 422</b>	<b>1 481 686</b>	<b>-134 036</b>	<b>78 849</b>
<b>SKATT</b>							
Skattekostnad på ordinært resultat	19)	0	0	0	-56	0	168
<b>ORDINÆRT RESULTAT</b>		<b>5 435 815</b>	<b>5 524 518</b>	<b>1 447 422</b>	<b>1 481 742</b>	<b>-134 036</b>	<b>78 681</b>
<b>EKSTRAORDINÆRE POSTER</b>							
<b>SUM EKSTRAORDINÆRE POSTER</b>	20)	<b>629 897</b>	<b>629 897</b>	<b>0</b>	<b>0</b>	<b>0</b>	<b>0</b>
<b>RESULTAT ETTER EKSTRAORDINÆRE POSTER</b>		<b>6 065 712</b>	<b>6 154 415</b>	<b>1 447 422</b>	<b>1 481 742</b>	<b>-134 036</b>	<b>78 681</b>
<b>DISPOSISJONER OG OVERFØRINGER</b>							
<b>SUM OVERFØRT FOND</b>		<b>695 377</b>	<b>695 377</b>	<b>30 780</b>	<b>30 780</b>	<b>164 672</b>	<b>164 672</b>
<b>SUM OVERFØRT EGENKAPITAL</b>		<b>5 370 335</b>	<b>5 459 038</b>	<b>1 416 642</b>	<b>1 450 961</b>	<b>-298 707</b>	<b>-85 991</b>
<b>SUM DISPONERT</b>		<b>6 065 712</b>	<b>6 154 415</b>	<b>1 447 422</b>	<b>1 481 742</b>	<b>-134 036</b>	<b>78 681</b>

<b>BALANSEN</b>	Note	Morselskap 31.12.2001	Konsern 31.12.2001	Morselskap 31.12.2000	Konsern 31.12.2000	Morselskap 31.12.1999	Konsern 31.12.1999
<b>EIENDELER</b>							
Eiendom Frikirkens Hus, m.m	7)	15 000 000	15 000 000	15 500 000	15 500 000	16 628 382	16 628 382
Eiendom, boliger	8)	7 500 000	7 500 000	7 500 000	7 500 000	7 500 000	7 500 000
Eiendommer Fredtun	9)	16 342 841	16 342 841	17 050 101	17 050 101	17 989 639	17 989 639
Transportmidler og inventar	10)	227 610	277 410	276 975	276 975	361 518	361 518
<b>Varige driftsmidler</b>		<b>39 070 451</b>	<b>39 120 251</b>	<b>40 327 076</b>	<b>40 327 076</b>	<b>42 479 539</b>	<b>42 479 539</b>
Ivesteringer i datterselskap	11)	50 000		50 000		50 000	
Overfinansiering pensjonsforsikring	6)	1 187 258	1 187 258	501 904	501 904	0	0
Investeringer		0	0	0	0	576 986	576 986
Utlån	19)	286 503	286 503	360 991	360 991	392 179	392 179
Aksjer	12)	42 360	42 360	42 360	42 360	42 360	42 360
<b>Finansielle anleggsmidler</b>		<b>1 566 121</b>	<b>1 516 121</b>	<b>955 255</b>	<b>905 255</b>	<b>1 061 525</b>	<b>1 011 525</b>
<b>SUM ANLEGGSMIDLER</b>		<b>40 636 571</b>	<b>40 636 371</b>	<b>41 282 331</b>	<b>41 232 331</b>	<b>43 541 064</b>	<b>43 491 064</b>
<b>Varer</b>		<b>0</b>	<b>416 301</b>	<b>0</b>	<b>242 643</b>	<b>0</b>	<b>277 390</b>
Fordringer virkegrener DELF	19)	39 419	34 636	339 874	147 224	352 889	225 108
Fordringer menigheter DELF	19)	1 124 370	1 297 713	1 303 985	1 311 887	930 973	939 066
Kundefordringer	19)	202 437	442 960	223 100	363 585	136 918	194 009
Til gode merverdiavgift		0	108 403	0	7 237	0	-16 351
Mellomregnskap og særskilte fordringer	13)	734 629	734 629	1 177 973	1 177 973	399 287	399 287
Kortsiktig lån ansatte		6 667	6 667	14 500	14 500	20 100	20 100
Periodiseringer		712 021	716 350	80 644	80 644	431 296	442 216
<b>Sum fordringer</b>		<b>2 819 542</b>	<b>3 341 359</b>	<b>3 140 075</b>	<b>3 103 049</b>	<b>2 271 462</b>	<b>2 203 433</b>
<b>Bankinnskud og kontanter</b>	14)	<b>18 776 458</b>	<b>19 098 740</b>	<b>14 267 929</b>	<b>14 613 608</b>	<b>12 314 995</b>	<b>13 342 802</b>
<b>SUM OMLØPSMIDLER</b>		<b>21 596 000</b>	<b>22 856 400</b>	<b>17 408 004</b>	<b>17 959 299</b>	<b>14 586 457</b>	<b>15 823 625</b>
<b>SUM EIENDELER</b>		<b>62 232 573</b>	<b>63 492 772</b>	<b>58 690 336</b>	<b>59 191 631</b>	<b>58 127 521</b>	<b>59 314 689</b>
Aksjekapital (datterselskap)		0	154 000	0	115 000	0	115 000
<b>Innskutt egenkapital</b>	11)	<b>0</b>	<b>154 000</b>	<b>0</b>	<b>115 000</b>	<b>0</b>	<b>115 000</b>
<b>Opptjent egenkapital</b>		<b>28 555 767</b>	<b>28 635 449</b>	<b>23 185 432</b>	<b>23 215 410</b>	<b>21 768 790</b>	<b>21 764 449</b>
Kirkefondet		1 600 545	1 600 545	1 077 791	1 077 791	1 246 029	1 246 029
Andre fond		2 264 785	2 264 785	2 092 162	2 092 162	1 893 143	1 893 143
<b>Annen egenkapital</b>		<b>3 865 330</b>	<b>3 865 330</b>	<b>3 169 953</b>	<b>3 169 953</b>	<b>3 139 173</b>	<b>3 139 173</b>
<b>SUM EGENKAPITAL</b>	15)	<b>32 421 097</b>	<b>32 654 779</b>	<b>26 355 385</b>	<b>26 500 364</b>	<b>24 907 963</b>	<b>25 018 622</b>
<b>Sum avsetning for forpliktelse</b>	6)	<b>0</b>	<b>0</b>	<b>0</b>	<b>0</b>	<b>165 573</b>	<b>165 573</b>
Gjeld til kredittinstitusjoner		23 444 426	23 444 426	24 373 520	24 373 520	21 215 935	21 215 935
Gjeld til Pensjonskassa		0	0	3 000 000	3 000 000	3 000 000	3 000 000
Gjeld til Oslo Østre menighet		0	0	0	0	4 000 000	4 000 000
Betalbar skatt	18)	0	0	0	0	0	56
<b>Langsiktig gjeld</b>	16)	<b>23 444 426</b>	<b>23 444 426</b>	<b>27 373 520</b>	<b>27 373 520</b>	<b>28 215 935</b>	<b>28 215 991</b>
Gjeld menigheter DELF		239 414	239 414	133 059	133 059	219 669	219 669
Leverandørgjeld		800 647	969 444	606 313	773 455	405 692	556 719
Skyldig arbg.avg., forskuddstr., avs. feriepenge m.v.		2 650 829	2 809 346	2 408 477	2 575 967	2 192 572	2 367 688
Periodiseringer		779 443	1 379 443	944 538	945 741	905 154	1 655 463
Påløpte ikke forfalte renter		665 128	665 128	628 141	628 141	583 702	583 702
Annen kortsiktig gjeld		1 231 589	1 330 794	240 904	261 384	531 262	531 262
<b>Kortsiktig gjeld</b>	17)	<b>6 367 050</b>	<b>7 393 567</b>	<b>4 961 431</b>	<b>5 317 747</b>	<b>4 838 051</b>	<b>5 914 503</b>
<b>SUM GJELD</b>		<b>29 811 476</b>	<b>30 837 993</b>	<b>32 334 951</b>	<b>32 691 267</b>	<b>33 219 559</b>	<b>34 296 067</b>
<b>SUM EGENKAPITAL OG GJELD</b>		<b>62 232 573</b>	<b>63 492 772</b>	<b>58 690 336</b>	<b>59 191 631</b>	<b>58 127 521</b>	<b>59 314 689</b>

Oslo 19. april 2002

Arnfinn Løyning  
Synodeformann

Kjell Mortensen  
Styremedlem

Leif Gunnar Sandvand  
Nestformann

Svein Brennesvik  
Styremedlem

Runar Landro  
Styremedlem

Bjørn Helland  
Styremedlem

Inge Engelsen  
Styremedlem

Terje Solberg  
Synodesekretær

**REGNSKAPSPRINISIPPER**

Årsregnskapet er satt opp i samsvar med regnskapsloven og god regnskapsskikk.

**Morselskap**

Morselskapet består av følgende avdelinger i Den Evangelisk Lutherske Frikirke: Felleskassa, Ytremisjonen, Landsmisjonen, Israelsmisjonen, Frikirkens Studiesenter, Fredtun Folkehøyskole, Kirkefondet og Frikirkens Hus.

**Konsern**

Regnskapet for konsernet består av avdelingene i Den Evangelisk Lutherske Frikirke -morselskapet, og de heleide datterselskapene Norsk Luthersk Forlag AS og Fredtun Catering AS.

**Inntekter**

Inntektsføring ved salg av varer skjer på leveringstidspunktet. Salgsinntektene er knyttet til salg i Norge.

Fordeling av salgsinntekter på avdelinger se note: 3) (Virksomhetsområdene er delt opp i avdelinger.)

Inntektsføring av gaver skjer f.o.m regnskapsåret 2000 ut i fra kontantprinsippet.

Kr 325.000 av gaver innbetalt i løpet av uke 1-2 i 2000, ble inntektsført i 1999.

Offentlige tilskudd er bruttoført. Se også note nr 1)

**Klassifisering og vurdering av balanseposter**

Eiendeler bestemt til varig eie eller bruk er klassifisert som anleggsmidler.

Omløpsfordringer er ført opp til pålydende. Fordringer er klassifisert som omløpsmidler hvis de skal tilbakebetales i løpet av ett år etter balansedagen. For gjeld er analoge kriterier lagt til grunn.

Fordringer er ført opp i balansen etter fradrag for avsetning til forventede tap.

**Periodisering**

Forskuddsbetalte inntekter og påløpte ikke betalte kostnader periodiseres og føres som gjeld i balansen.

Forskuddsbetalte kostnader og påløpte inntekter periodiseres og føres som fordring i balansen.

**Fordringer**

Kundefordringer er ført opp etter fradrag for avsetning til forventede tap. Avsetning til tap er gjort på grunnlag av individuell vurdering av fordringene.

**Valuta**

Fordringer og gjeld i utenlandsk valuta er bokført med kurs pr. 31/12.

Kostnader for prosjekter i utlandet, i utenlands valuta, er bokført med gjennomsnittskursen for regnskapsåret.

**Varige driftsmidler**

Varige driftsmidler balanseføres og avskrives over driftmidlenes forventede levetid. Direkte vedlikehold av driftsmidler kostnadsføres løpende under driftskostander. Påkostninger eller forbedringer tillegges driftmidlets kostpris og avskrives i takt med driftmidlet.

Skillet mellom vedlikehold og påkostning/forbedring regnes i forhold til driftmidlets stand ved anskaffelse.

**Pensjoner**

Den Evangelisk Lutherske Frikirke har pensjonsforsikring for sine ansatte gjennom Gjensidige Nor. Ansatte på Fredtun Folkehøyskole er ikke omfattet av denne forsikringsordningen, men er innmeldt i Statens Pensjonskasse.

Pensjonsordningen i Gjensidige Nor omfatter også ansatte i lokale menigheter innen Den Evangelisk Lutherske Frikirke.

Pensjonsordningene er regnskapsmessig behandlet i henhold til norsk regnskapsstandard for behandling av pensjonskostander, i samsvar med beregning foretatt av aktuar. Se også note nr: 6)

**Skatt**

Netto utsatt skattefordel er ikke balanseført. Dette har sin bakgrunn i at en antar at man ikke får benyttet fordelene.

Årets skattekostnad består av endring utsatt skatt.

**Varer**

Varelageret er vurdert til det laveste av gjennomsnittlig anskaffelseskost og netto salgsverdi.

---

**FORKLARINGER OG SPESIFIKASJONER**


---

1) Offentlige tilskudd	Morselskap-01	Konsern-01	Morselskap-00	Konsern-00
Statstilskudd til registrerte trossamfunn	4 920 993	4 920 993	4 634 697	4 634 697
Tilskudd fra Norad til Bistandsprosjekter	1 200 359	1 200 359	1 399 551	1 399 551
Ikke benyttede Norad-midler godskrevet Bistandsnemnda	-307 000	-307 000	-427 108	-427 108
Tilskudd til samlivstiltak fra Barne- og familiedepartementet	19 000	19 000	50 000	50 000
Stats-, fylkes- og kommunetilskudd Fredtun	6 936 227	6 936 227	6 145 852	6 145 852
Avregnet utbetalt statstilskudd for Bibelskolen H -01		0		
Statstilskudd til private skoler Frikirkens Studiesenter	1 244 974	1 244 974	1 513 744	1 513 744
Sum offentlige tilskudd	14 014 553	14 014 553	13 316 736	13 316 736

2) Skattefrie gaver	Morselskap-01	Konsern-01	Morselskap-00	Konsern-00
Av totale gaver utgjør skattefrie gaver	105 300	105 300	57 000	57 000

3) Inntekter	Morselskap-01	Konsern-01	Morselskap-00	Konsern-00
Ekeberg Vandrerhjem	1 074 869	1 074 869	854 645	854 645
Fredtun Catering		1 085 720		1 081 860
Sum salgsinntekter vandrerhjem og catering	1 074 869	2 160 588	854 645	1 936 505
Internat Frikirkens Hus	523 328	523 328	477 458	477 458
Internat Fredtun Folkehøyskole	4 417 433	4 417 433	4 314 178	4 314 178
Leieinntekter og refusjoner Fredtun Catering	567 676		568 898	
Sum salgsinntekter internat	5 508 437	4 940 761	5 360 534	4 791 636
Litteratursalg NLF AS		546 267		147 790
Diverse salgsinntekter litteratur m.m	13 809	13 809	20 206	20 206
Sum salgsinntekter litteratur	13 809	560 076	20 206	167 996
Sum salgsinntekter	6 597 114	7 661 425	6 235 385	6 896 137

4) Lønn	
Arbeidsgiveravgiftspliktige ytelser til daglig leder	321 427

Det refunderes lønnskostnader for styrets formann og nestformann til deres arbeidsgiver, i henholdsvis 50% og 20% stilling, samt ledertillegget de har for vervene.

Refusjon Oslo Østre menighet, for formann	202 000
Refusjon Moss menighet, for nestformann	117 326

	Gj.snittlig antall ansatte-01	Gj.snittlig antall årsverk-01	Gj.snittlig antall ansatte-00	Gj.snittlig antall årsverk-00
Felleskassa (inkl. renholder Frikirkens hus)	9,0	6,6	9,0	6,5
Ytremisjonen	6,0	5,5	5,0	4,5
Ytremisjonen, misjonærer	12,0	11,0	21,5	20,5
Landsmisjonen	4,0	3,5	3,0	2,5
Israelsmisjonen	1,0	0,1	1,0	0,1
Frikirkens Studiesenter	8,0	6,0	8,5	6,3
Ekeberg Vandrerhjem	5,0	1,5	4,7	1,3
Fredtun Folkehøyskole	27,0	21,0	28,0	28,0
<b>Sum antall morselskap</b>	<b>72,0</b>	<b>55,2</b>	<b>80,7</b>	<b>69,7</b>
Norsk Lutherske Forlag AS	3,0	3,0	4,0	3,2
Fredtun Catering AS	0,0	0,0	0,0	0,0
<b>Sum antall konsern</b>	<b>75,0</b>	<b>58,2</b>	<b>84,7</b>	<b>72,9</b>

5) Honorar revisor	Morselskap-01	Konsern-01	Morselskap-00	Konsern-00
Kostandsført og betalt honorar til revisor	125 740	144 740	86 000	108 000
Herav godtgjørelse til revisjon	90 740	101 740	63 330	85 330
Godtgjørelse for andre tjenester	35 000	43 000	22 670	22 670

## 6) Pensjon/forsikring

KOLLEKTIV PENSJONSFORSIKRING I GJENSIDIGE NOR -FOR DEN EVANGELISK LUTHERSKE FRIKIRKE					
<i>Forutsetninger for aktuarberegningen</i>	2000	2001	<i>Medlemsoversikt -yrkesaktive</i>	2000	2001
Diskonteringsrente	7,00%	7,00%	Antall	147	150
Forventet avkastning	8,00%	8,00%	Pensjonsgrunnlag	7 216 230	7 454 366
Lønnsøkning	3,30%	3,30%	Gjennomsnittsalder	43,71	43,08
G-regulering	3,30%	3,30%	Forventet gjenstående tjenestetid	19,06	18,39
Regulering av løpende pensjon	2,50%	2,50%	Gjennomsnittlig avlagt tjenestetid	7,15	7,07
Arbeidsgiveravgift - sats	14,10%	14,10%			
Forventet frivillig avgang før pensjonsalder	Før 40 år: 2 % Etter 40 år: 0 %	Før 40 år: 2 % Etter 40 år: 0 %			
<i>Årets pensjonskostnad</i>			<i>Finansiell status UB</i>	2000	2001
Årets pensjonsopptjening	1 038 128	969 374	Minsteforpliktelse	7 923 699	8 139 367
+ rentekostnad	616 544	653 278	- verdi av pensjonsmidler	(11 084 433)	(12 023 136)
- avkastning på pensjonsmidler	(776 409)	(841 848)			
+ amortisering av overgangsbølg	0	0	Under/(over)finansiert minsteforpl.	(3 160 734)	(3 883 769)
+ amortisering av planendring	0	0			
+ amortisering av estimeringsstap/(gevinst)	0	0	Pensjonsforpliktelse	10 404 851	10 901 662
			- verdi av pensjonsmidler	(11 084 433)	(12 023 136)
Netto pensjonskostnad	878 263	780 804	+ utsatt overgangsbølg	0	0
+ arbeidsgiveravgift ved negativ netto forpliktelse	90 442	95 821	+ utsatt forpl. ved (tap)/gevinst	0	(200 750)
			Netto pensjonsforpliktelse	(679 582)	(1 322 224)
Total pensjonskostnad	968 705	951 331	+ arb.g.avg. v. positiv netto forpl.	0	0
I prosent av sum pensjonsgrunnlag	13,42%	11,76%	+ forskuddsbetalt arb.g.avg.	(95 821)	(186 434)
			Under/(over)finansiert pensjonsforpl.	(775 403)	(1 508 658)
			Kostnads/(inntekts)ført endret pensjonsforpliktelse:	(538 577)	(733 255)

KOLLEKTIV PENSJONSFORSIKRING I STATENS PENSJONSKASSE -FOR FREDTUN FOLKEHØYSKOLE					
<i>Forutsetninger for aktuarberegningen</i>	2000	2001	<i>Medlemsoversikt -yrkesaktive</i>	2000	2001
Diskonteringsrente	5,00 %	5,00 %	Antall	23	23
Lønnsregulering	2,30 %	2,30 %	Antall pensjoner		1
G-regulering	1,95 %	1,95 %	<i>Pensjonsforpliktelse UB</i>		
Pensjonsregulering	1,95 %	1,95 %	Brutto påløpt pensjonsforpliktelse	4 402 400	6 714 000
Frivillig avgang	0,00 %	0,00 %	Verdi av pensjonsmidler	(4 128 900)	(4 940 700)
Forventet avkastning	5,40 %	5,40 %	Ikke resultatførte estimatendringer og avvik		(1 491 600)
<i>Pensjonskostnad</i>			Under/(over) finansiert påløpt forpl.	273 500	281 700
Nåverdi årets pensjonsopptjening	358 700	387 200	Arbeidsgiveravgift	38 600	39 700
+ rentekostnad	209 600	323 300	Balanseført netto pensjonsforpliktelse	312 100	321 400
- forventet avkastning på pensjonsmidlene	(198 800)	(242 700)			
+ administrasjonskostnad	10 000	8 900	<i>Avstemming</i>		
+resultatførte estimatendringer og -avvik		97400	Underfinansiert IB, forpliktelse før arb.g.avg.		273 500
Netto pensjonskostnad før arbeidsgiveravgift	379 500	574 100	UB forpliktelse før arb.g.avg.		281 700
Periodisert arbeidsgiveravgift	53 500	80 900	Arbeidsgiveravgift		39 700
Netto pensjonskostnad etter arbeidsgiveravgift	433 000	655 000	UB bokført forpliktelse inkl. arb.g.avg.		321 400
			Kostnads/(inntekts)ført endret pensjonsforpliktelse:	(128 900)	47 900

### Kostnadsført pensjon/forsikring på post 8,4

	Morselskap-01	Konsern-01	Morselskap-00	Konsern-00
Kostnadsført premie Gjensidige NOR	1 441 761	1 441 761	1 336 319	1 336 319
Kostnadsført premie Statens Pensjonskasse	378 483	378 483	320 282	320 282
Kostnads/(inntekts)ført endret forpl. (NRS beregn.)	(685 355)	(685 355)	(667 477)	(667 477)
Sum kostnadsført pensjonsordninger	1 134 889	1 134 889	989 124	989 124
Folketrygdekantoret for utenlandssaker	297 044	297 044	408 042	408 042
Misjonærforsikring	4 669	4 669	43 684	43 684
Yrkesskade, fritid-ulykke og gruppelevsforssikring	188 555	188 555	224 477	224 477
Reise- og andre ulykkesforsikringer	12 886	12 886	3 395	3 395
Utbetalt pensjon			10 000	10 000
Sum andre personalordninger	503 154	503 154	689 598	689 598
Ref. fra menighetene og konserninterne overføringer	(791 502)	(773 091)	(839 675)	(823 623)
Sum pensjon/forsikring	846 541	864 952	1 678 722	1 678 722
<b>Balanseført forpliktelse og overfinansiering</b>				
Gjensidige NOR overfinansiert/(underfinans.)	1 508 658	1 508 658	775 404	775 404
Statens Pensjonskassa overfinans./ (underfinans.)	(321 400)	(321 400)	(273 500)	(273 500)
Sum (avsetning for forpliktelse)/overfinansiert	1 187 258	1 187 258	501 904	501 904

<b>7) Eiendom Frikirkens Hus m.m (Mor og Konsern)</b>	IB 1/1	Avgang	Tilgang	Avskrivning	UB 31/12
Frikirkens Hus	15 500 000			-500 000	15 000 000
Sum eiendom Frikirkens Hus m.m.	15 500 000	0	0	-500 000	15 000 000

Frikirkens Hus avskrives lineært med 500.000 i året, ut fra en anslått levetid på 32 år pr 01.01.00

<b>8) Eiendom, boliger (Mor og Konsern)</b>	IB 1/1	Avgang	Tilgang	Avskrivning	UB 31/12
Personalboliger Nordstrandv./Munkerudv. (4 boliger)	4 000 000				4 000 000
Personalboliger Kongsveien 81 D (6 leiligheter)	2 500 000				2 500 000
Personalbolig Gamle Bygdevei 259 (1 bolig)	1 000 000				1 000 000
Sum eiendom, boliger	7 500 000				7 500 000

<b>9) Eiendommer Fredtun (Mor og Konsern)</b>	IB 1/1	Avgang	Tilgang	Avskrivning	UB 31/12
Nesjarheim (1989)	7 164 170			-424 500	6 739 670
Hovedbygg (1981)	5 898 701			-319 137	5 579 564
Hovedbygg-matsal (2001)			102 023	-3 414	98 609
Undervisningsbygg (1972)	409 804			-24 200	385 604
Driftsbygg (1976)	290 100			-18 100	272 000
Garasjer	2 700			-200	2 500
G. Fredvang (1961)	288 424			-15 592	272 832
N. Fredvang (1973)	444 777			-23 939	420 838
Tunheim (1972)	1 283 248			-70 953	1 212 295
Furuly (1966)	5 000			-400	4 600
Fredly (1974)	81 100			-5 100	76 000
Skogly (1974)	63 800			-4 000	59 800
Minnehallveien (1985)	42 400			-2 600	39 800
Kysthospitalveien (1980)	207 600			-13 000	194 600
VA-ledn (1999)	868 277			-36 691	831 586
Varmeanlegg (2001)			153 567	-1 024	152 543
Sum eiendommer Fredtun	17 050 101	0	255 590	-962 850	16 342 841

Avskrivningene foretas lineært over forventet levetid på 25 år.

<b>10) Transportmidler og inventar (Mor)</b>	IB 1/1	Avgang	Tilgang	Avskrivning	UB 31/12
Transportmidler og inventar Fredtun	276 975		89 126	-138 491	227 610

Avskrivningene foretas lineært over forventet levetid på 5 år.

<b>Transportmidler og inventar (Konsern)</b>	IB 1/1	Avgang	Tilgang	Avskrivning	UB 31/12
Transportmidler og inventar Fredtun	276 975		89 126	-138 491	227 610
Transportmidler og inventar Fredtun Catering			51 500	-1 700	49 800
Sum transportmidler og inventar	276 975	0	140 626	-140 191	277 410

Avskrivningene foretas lineært over forventet levetid.

#### 11) Investeringer i datterselskap (Mor)

Navn / Kontoradresse	Eierandel	Selskapets Bokført eierandel	
		Aksjekapital	i Morselskap
Fredtun Catering / Stavren	100 %	50 000	50 000
Norsk Luthersk Forlag AS / Oslo	100 %	104 000	0
Sum investering i datterselskap		154 000	50 000

Datterselskapene er konsolidert i konsernregnskapet.

<b>12) Aksjer (Mor og Konsern)</b>	Antall	Pålydende	Bokført verdi
Vårt Land	1 468	25	36 700
Dagen	200	10	2 000
Dagen	10	50	500
Storebrand	632	5	3 160
Sum			42 360

#### 13) Mellomregnskap og særskilte fordringer (Mor og Konsern)

Av dette utgjør mellomværende med misjonsfelt: 734 629 Se også note 19)

<b>14) Bankinnskudd</b>	<b>Morselskap</b>	<b>Konsern</b>
Bundne bankinnskudd (skattetrekkskonti)	604 049	636 733
Bevilget kassekreditt		700 000 Se også note nr: 17)



## 15) Endring i egenkapital

## Morselskap

	IB 1/1	Endring. Res.disp.	UB 31/12
Opptjent egenkapital	23 185 432	5 370 335	28 555 767
Kirkefondet. Fond Kirkebygg	1 020 227	294 133	1 314 360
Kirkefondet. Fond administrasjon	-42 852	53 670	10 818
Kirkefondet. Fond nybrottsarbeid/menighetsutvikl.	27 119	7 132	34 251
Kirkefondet. Fond rekruttering/personalutvikling	73 296	167 819	241 115
Fond Synodemøte	280 108	99 816	379 923
Fond studiepermisjoner	145 345	-28 542	116 803
Fond mellomkirkelig/internasjonalt arbeid	62 392	25 000	87 392
Fond vedlikehold boliger	136 350	40 000	176 349
Vedlikeholdsfond Frikirkens Hus	500 000	0	500 000
Bilfond Ytremisjonen	379 357	40 260	419 617
Fond fremtidig arb. i Kina. Utdanningsstip. Etiopia	223 000	-2 000	221 000
Fond Israelsmisjonen	63 995	-18 000	45 995
Stipendfond Frikirkens Studiesenter	301 618	16 088	317 706
Sum	26 355 386	6 065 711	32 421 097

## Konsern

	IB 1/1	Endring. Res.disp.	UB 31/12
Aksjekapital (datterselskap)	115 000	39 000	154 000
Opptjent egenkapital	23 215 411	5 420 038	28 635 449
Kirkefondet. Fond Kirkebygg	1 020 227	294 133	1 314 360
Kirkefondet. Fond administrasjon	-42 852	53 670	10 818
Kirkefondet. Fond nybrottsarbeid/menighetsutvikl.	27 119	7 132	34 251
Kirkefondet. Fond rekruttering/personalutvikling	73 296	167 819	241 115
Fond Synodemøte	280 108	99 816	379 923
Fond studiepermisjoner	145 345	-28 542	116 803
Fond mellomkirkelig/internasjonalt arbeid	62 392	25 000	87 392
Fond vedlikehold boliger	136 350	40 000	176 349
Vedlikeholdsfond Frikirkens Hus	500 000	0	500 000
Bilfond Ytremisjonen	379 357	40 260	419 617
Fond fremtidig arb. i Kina. Utdanningsstip. Etiopia	223 000	-2 000	221 000
Fond Israelsmisjonen	63 995	-18 000	45 995
Stipendfond Frikirkens Studiesenter	301 618	16 088	317 706
Sum	26 500 365	6 154 415	32 654 779

## 16) Gjeld (Mor og Konsern)

	IB 1/1	Endring	UB 31/12	Forfaller etter 5 år
Lånekonto 3000.81.73903	3 590 614	-120 166	3 470 448	2 870 448
Lånekonto 3000.82.23714	3 921 527	-151 150	3 770 377	3 015 377
Gjeld til Larviksbanke	10 415 261	-363 557	10 051 704	7 823 036
Gjeld til Larviksbanke	6 011 862	-252 861	5 759 001	4 040 061
Husbanklån	434 256	-34 466	392 896	220 566
Gjeld til kredittinstitusjoner	24 373 520	-922 200	23 444 426	17 969 488
Lån i Pensjonskassa	3 000 000	-3 000 000	0	0
Annen langsiktig gjeld	3 000 000	-3 000 000	0	0
Sum langsiktig gjeld	27 373 520	-3 922 200	23 444 426	17 969 488

## Bokført verdi av pantsatte eiendeler

	Morselskap	Konsern
Eiendom Nordstrandveien/Munkerudveien	4 000 000	4 000 000
Frikirkens Hus	15 000 000	15 000 000
Fredtun	16 342 841	16 342 841
Sum	35 342 841	35 342 841
Gjeld som er sikret med pant	23 444 426	23 444 426

## 17) Garantipliktelser og andre forpliktelser

- Den Evangelisk Lutherske Frikirke garanterer for Norsk Luthersk Forlag AS gjeld. Det er garantert for kr 700.000 i kassakreditt i Sparebanken Pluss for Norsk Luthersk Forlag AS. Sikkerhetsstillelse er pantobligasjon i fast eiendom gnr 154, bnr 53 i Oslo.
- Synodestyret garanterer for inntil kr 150.000,- i forbindelse med jubileumsboka til Frikirkens 125 års jubileum i 2002. Boka skal utgis av NLF AS.
- Den Evangelisk Lutherske Frikirke garanterer for fremtidige utbetalinger fra Pensjonskassa. Eventuelle gjenstående midler i Pensjonskassa etter siste medlem vil tilfalle Den Evangelisk Lutherske Frikirke.

**18) Skatt**

I morselskapet er det kun vandrørhjemdriften som er skattepliktig. Driften har gått med et skattemessig underskudd de to siste årene. Skattefordelen ved det fremførbare underskuddet er ikke oppført i balansen, og med at det er usikkert om man får benyttet seg av denne. For konsernet er det i tillegg Norsk Luthersk Forlag AS og Ferdun Catering AS som er skattepliktige. Begge selskapene har fremførbare underskudd. Utsatt skattefordel er heller ikke her oppført i balansen i og med at det er usikkert om man får benyttet denne.

**19) Fordringer**

	Mor	Forfall etter 1 år	Konsern	Forfall etter 1 år
Sum langsiktige fordringer	286 503	217 184	286 503	217 184
Sum kortsiktige fordringer	2 107 521	2 107 521	2 625 009	2 625 009
Sum	<u>2 394 024</u>	<u>2 324 705</u>	<u>2 911 512</u>	<u>2 842 193</u>

**20) Ekstraordinære poster**

	Mor og konsern
Salg av eiendom på Taiwan, Ytremisjonen	581 089
Salg av eiendom i Kåfjord, Felleskassa	948 808
Avsatt Alta menighet Felleskassa	-900 000
Sum ekstraordinære inntekter	<u>629 897</u>

**DEN EVANGELISK LUTHERSKE FRIKIRKE**

KONTANTSTRØMOPPSTILLING

	Mor 2001	Konsern 2001	Mor 2000	Konsern 2000
<b>Likvider tilført / brukt på virksomheten:</b>				
Resultat før skatt	5 435 815	5 524 518	1 447 422	1 481 686
Ekstraordinære poster	629 897	629 897		
Betalbar skatt			0	
Ordinære avskrivninger	1 601 341	1 603 041	1 661 594	1 661 594
Nedskrivning anleggsmidler			576 986	576 986
Endring i kundefordringer	20 663	-79 375	-86 182	-169 576
Endring i leverandørgjeld	194 334	195 989	200 621	216 737
Endring i andre tidsavgrensingsposter	793 934	830 021	-1 409 352	-2 058 465
<b>Netto likviditetsendring fra virksomheten</b>	<b><u>8 675 983</u></b>	<b><u>8 704 091</u></b>	<b><u>2 391 090</u></b>	<b><u>1 708 961</u></b>
 <b>Likvider tilført / brukt på investeringer:</b>				
Investeringer i varige driftsmidler	-344 716	-396 216	-109 132	-109 132
Salg av varige driftsmidler (salgssum)			600 000	600 000
Endring i andre investeringer			0	0
<b>Netto likviditetsendring fra investeringer</b>	<b><u>-344 716</u></b>	<b><u>-396 216</u></b>	<b><u>490 868</u></b>	<b><u>490 868</u></b>
 <b>Likvider tilført / brukt på finansiering:</b>				
Opptak av ny gjeld (kortsiktig og langsiktig)			0	0
Nedbetaling av gammel gjeld	-3 822 739	-3 822 739	-929 025	-929 025
Innbetaling av egenkapital	0		0	0
<b>Netto likviditetsendring fra finansiering</b>	<b><u>-3 822 739</u></b>	<b><u>-3 822 739</u></b>	<b><u>-929 025</u></b>	<b><u>-929 025</u></b>
 Netto endring i likvider i året	4 508 528	4 485 135	1 952 933	1 270 805
 <b>Kontanter og bankinnskudd per 01.01</b>	<b><u>14 267 928</u></b>	<b><u>14 613 608</u></b>	<b><u>12 314 995</u></b>	<b><u>13 342 802</u></b>
<b>Kontanter og bankinnskudd per 31.12</b>	<b><u>18 776 458</u></b>	<b><u>19 098 740</u></b>	<b><u>14 267 928</u></b>	<b><u>14 613 607</u></b>

## **Felleskassa**

### **ÅRSBERETNING 2001**

#### *Virksomhetens art*

Virksomhetsområdet til Den Evangelisk Lutherske Frikirke Felleskassa er kirkeadministrasjon, med lokalisering i Oslo på Frikirkens Hus.

Felleskassa er serviceavdeling for Den Evangelisk Lutherske Frikirkens virkegrener og menigheter, og utfører administrative oppgaver for følgende instanser:

Menigheter, Synodestyret (herunder Kirkefondet), Ytremisjonen, Landsmisjonen, Israelsmisjonen FriBU, Frikirkens Studiesenter, Norsk Lutherske Forlag A/S, Informasjons- og Mediaavdelingen, Pensjonskassa, og Frikirkens Hus, og tilhørende/underliggende utvalg og komiteer.

#### *Fortsatt drift*

Styret mener det er riktig å legge forutsetningen om fortsatt drift av virksomheten til grunn ved avleggelse av årsregnskapet.

#### *Arbeidsmiljøet*

Styret vurderer arbeidsmiljøet å være godt. Det er for synodekontoret og Frikirkens Studiesenter etablert et eget miljøutvalg som består av synodesekretær, verneombud og tillitsvalgt.

Pr 31.12.01 er det 7 ansatte (6,5 årsverk.)

#### *Ytre miljø*

Virksomheten medfører verken forurensning eller utslipp som kan være til skade for det ytre miljø.

Oslo, 19.april 2002

Arnfinn Løyning  
Synodeformann

Leif Gunnar Sandvand  
Nestformann

Runar Landro  
Styremedlem

Kjell Mortensen  
Styremedlem

Terje Solberg  
Synodesekretær

Inge Engelsvoll  
Styremedlem

Bjørn Helland  
Styremedlem

Svein Brennesvik  
Styremedlem

## ÅRSREGNSKAP 2001 FOR FELLESKASSA

RESULTATREGNSKAP 01.01. - 31.12.	Regnskap 2001	Budsjett 2001	Regnskap 2000	Regnskap 1999	Budsjett 2002
<b>DRIFTSINNTEKTER</b>					
1,1 Tilskudd fra menighetene, DELF	2 399 655	2 399 655	2 290 662	2 321 269	2 435 650
1,2 Offentlige tilskudd. (Samlivskurs)	19 000	40 000	50 000	75 000	40 000
1,3 Andre tilskudd, DELF	29 674	63 000	68 000	40 000	62 000
<b>1 Tilskudd</b>	<b>2 448 329</b>	<b>2 502 655</b>	<b>2 408 662</b>	<b>2 436 269</b>	<b>2 537 650</b>
2,4 Andre gaver (gave fra Kinki kirken i Japan)	112 500				
<b>2 Gaver</b>	<b>112 500</b>	<b>0</b>	<b>0</b>	<b>0</b>	<b>0</b>
5,1 Generelt administrasjonstilskudd	694 632	673 500	589 141	594 157	718 500
5,2 Personal, administrasjonstilskudd	1 962 397	1 999 225	1 846 464	1 625 137	2 041 258
5,3 Edb/Rekvisita, administrasjonstilskudd	627 601	599 000	578 076	464 984	695 000
5,4 Husleie/kontorleie, administrasjonstilskudd	680 345	690 060	680 345	477 737	678 272
5,5 Pensjon/forsikring	1 087 439	1 170 900	1 085 624	992 430	1 200 000
<b>5 Tilskudd administrasjon og forsikring</b>	<b>5 052 414</b>	<b>5 132 685</b>	<b>4 779 650</b>	<b>4 154 444</b>	<b>5 333 030</b>
<b>6 Inntekter personalboliger</b>	<b>612 370</b>	<b>604 020</b>	<b>574 524</b>	<b>537 413</b>	<b>614 748</b>
<b>7 Andre inntekter</b>	<b>82 958</b>	<b>32 000</b>	<b>98 792</b>	<b>17 913</b>	<b>40 000</b>
<b>SUM DRIFTSINNTEKTER</b>	<b>8 308 571</b>	<b>8 271 360</b>	<b>7 861 628</b>	<b>7 146 039</b>	<b>8 525 428</b>
<b>DRIFTSKOSTNADER</b>					
8,1 Lønn	1 907 736	1 911 843	1 891 711	1 810 240	1 992 950
8,2 Arbeidsgiveravgift	315 821	347 390	274 683	329 978	356 441
8,3 Honorarer	145 308	160 000	92 914	110 536	130 000
8,4 Pensjon/forsikring	1 612 621	1 540 000	1 518 898	1 357 100	1 650 000
<b>8 Lønn og sosiale kostnader</b>	<b>3 981 487</b>	<b>3 959 233</b>	<b>3 778 206</b>	<b>3 607 854</b>	<b>4 129 391</b>
9,1 Husleie Frikirkens Hus etc.	958 232	971 915	958 232	758 312	929 140
9,2 Edb, rekvisita og kopiering/kopimaskin	616 752	617 000	572 888	458 875	695 000
9,3 Porto, telefon, internett etc.	499 958	483 000	439 297	428 633	525 000
<b>9 Administrasjon</b>	<b>2 074 942</b>	<b>2 071 915</b>	<b>1 970 417</b>	<b>1 645 820</b>	<b>2 149 140</b>
10,1 Synodstyret	122 502	150 000	115 242	151 951	155 000
10,2 Råd, utvalg og komiteer	98 614	135 000	138 630	131 874	145 000
10,3 Ansatte	19 921	25 000	11 699	12 644	25 000
<b>10 Reise- og møtekostnader</b>	<b>241 037</b>	<b>310 000</b>	<b>265 571</b>	<b>296 468</b>	<b>325 000</b>
11,1 PAM. Utdanning og rekruttering	128 754	130 000	98 312	78 956	130 000
11,2 Retreat og kursstøtte	150 593	120 000	105 517	171 462	150 000
11,4 Sentrale arrangementer	17 466	25 000	121 417	0	25 000
11,5 Tilskudd andre organisasjoner	113 784	135 850	115 917	127 681	136 000
11,6 Tilskudd til menigheter	123 176	50 000	59 500	74 500	40 000
<b>11 Tilskudd</b>	<b>533 773</b>	<b>460 850</b>	<b>500 664</b>	<b>452 599</b>	<b>481 000</b>
12,1 Informasjonstiltak	5 527	20 000	49 479	23 575	25 000
<b>12 INFO. Materieell og tjenester</b>	<b>5 527</b>	<b>20 000</b>	<b>49 479</b>	<b>23 575</b>	<b>25 000</b>
<b>13 Kostnader personalboliger</b>	<b>201 230</b>	<b>224 000</b>	<b>95 800</b>	<b>193 147</b>	<b>224 000</b>
14,1 Utbetalt stipendier	138 542	110 000	81 455	47 981	110 000
14,2 Kostnader synodemøte og synoderåd	65 184	75 000	1 736	234 991	485 000
14,3 Mellomkirkelig internasjonalt arbeid	15 000	25 000	34 561	10 748	45 000
<b>14 Kostnader dekket fra fond</b>	<b>218 725</b>	<b>210 000</b>	<b>117 753</b>	<b>293 720</b>	<b>640 000</b>
<b>16 Andre kostnader</b>	<b>273 489</b>	<b>110 000</b>	<b>59 828</b>	<b>91 516</b>	<b>110 000</b>
<b>SUM DRIFTSKOSTNADER</b>	<b>7 530 211</b>	<b>7 365 998</b>	<b>6 837 716</b>	<b>6 604 700</b>	<b>8 083 531</b>
<b>DRIFTSRESULTAT</b>	<b>778 361</b>	<b>905 362</b>	<b>1 023 911</b>	<b>541 339</b>	<b>441 897</b>
<b>FINANSPOSTER</b>					
Renteinntekter	930 064	837 704	856 603	963 136	704 100
Rente- og bankkostnader	1 443 878	1 397 400	1 362 786	1 488 483	1 258 075
<b>SUM FINANSPOSTER</b>	<b>-513 815</b>	<b>-559 696</b>	<b>-506 183</b>	<b>-525 348</b>	<b>-553 975</b>
<b>RES. E. FINANSPOSTER</b>	<b>264 546</b>	<b>345 666</b>	<b>517 728</b>	<b>15 992</b>	<b>-112 078</b>

**EKSTRAORDINÆRE INNTEKTER/KOSTNADER**

Inntekt ved salg av eiendom i Kåfjord	948 808				
Avsatt til Alta menighet	900 000				
<b>SUM EKSTRAORDINÆRE POSTER</b>	<b>48 808</b>	<b>0</b>	<b>0</b>	<b>0</b>	<b>0</b>
<b>ÅRETS RESULTAT</b>	<b>313 354</b>	<b>345 666</b>	<b>517 728</b>	<b>15 992</b>	<b>-112 078</b>
<b>DISPOSISJONER OG OVERFØRINGER</b>					
Til fond synodemøte	165 000	165 000	165 000	165 000	165 000
Kostnader dekket av fond synodemøte	-65 184	-75 000	-1 736	-234 991	-485 000
Til fond studiepermisjoner/utdanningsstipendier	110 000	110 000	110 000	110 000	110 000
Utbetalinger dekket av fond studiepermisjoner	-138 542	-110 000	-81 455	-47 981	-110 000
Til fond mellomkirkelig/internasjonalt arbeid	40 000	40 000	40 000	40 000	35 000
Kostnader dekket av fond mellomkirkelig arbeid	-15 000	-25 000	-34 561	-10 748	-45 000
Overført fond vedlikehold eiendom	40 000		100 000		
<b>SUM OVERFØRT FOND</b>	<b>136 275</b>	<b>105 000</b>	<b>297 247</b>	<b>21 280</b>	<b>-330 000</b>
<b>OVERFØRT EGENKAPITAL</b>	<b>177 079</b>	<b>240 666</b>	<b>220 481</b>	<b>-5 289</b>	<b>217 922</b>
<b>SUM DISPONERT</b>	<b>313 354</b>	<b>345 666</b>	<b>517 728</b>	<b>15 992</b>	<b>-112 078</b>

<b>BALANSE PR.</b>		<b>31.12.2001</b>	<b>31.12.2000</b>	<b>31.12.1999</b>
<b>EIENDELER</b>				
Varige driftsmidler (personalboliger)	10)	7 500 000	7 500 000	7 500 000
Lån til Frikirkens Hus		7 100 000	10 000 000	10 000 000
Utlån		48 974	51 858	
Aksjer	11)	28 610	28 610	28 610
<b>Finansielle anleggsmidler</b>		<b>7 177 584</b>	<b>10 080 468</b>	<b>10 028 610</b>
<b>SUM ANLEGGSMIDLER</b>		<b>14 677 584</b>	<b>17 580 468</b>	<b>17 528 610</b>
Fordringer interne (virkegrenene)		750 327	1 138 044	1 173 793
Fordringer menigheter DELF	12)	1 114 013	1 254 939	875 554
Fordringer andre DELF		2 750	0	0
Ordinære kundefordringer		54 650	34 101	11 150
Kortsiktig rentefritt lån til Origo			0	45 000
Periodiseringer	13)	672 482	13 127	44 298
<b>Fordringer</b>		<b>2 594 221</b>	<b>2 440 211</b>	<b>2 149 795</b>
Bankinnskudd	14)	1 063 393	219 676	746 286
Kasse		1 150	1 250	1 250
<b>Bankinnskudd og kontanter</b>		<b>1 064 543</b>	<b>220 926</b>	<b>747 536</b>
<b>SUM OMLØPSMIDLER</b>		<b>3 658 764</b>	<b>2 661 137</b>	<b>2 897 332</b>
<b>SUM EIENDELER</b>		<b>18 336 348</b>	<b>20 241 605</b>	<b>20 425 942</b>
<b>EGENKAPITAL OG GJELD</b>				
Egenkapital		-2 204 243	-2 424 724	-2 372 240
Resultat overført egenkapital		177 079	220 481	-5 289
<b>Udekket tap</b>		<b>-2 027 163</b>	<b>-2 204 243</b>	<b>-2 377 528</b>
Fond Synodemøtet	15)	379 923	280 107	116 843
Fond studiepermisjoner/utdanningsstip.	16)	116 803	145 345	116 800
Fond mellomkirkelig/internasjonalt arbeid	17)	87 392	62 392	56 953
Fond vedlikehold boliger	18)	176 349	136 349	36 349
<b>Annen egenkapital</b>		<b>760 467</b>	<b>624 193</b>	<b>326 945</b>
<b>SUM EGENKAPITAL</b>		<b>-1 266 696</b>	<b>-1 580 050</b>	<b>-2 050 583</b>
<b>Langsiktig gjeld</b>		<b>17 933 721</b>	<b>21 246 397</b>	<b>21 484 938</b>
Interne kreditorer (virkegrenene)		107 145	77 614	341 062
Kreditorer menigheter DELF		112 500	49 625	105 218
Skyldig skattetrekk		79 638	69 858	84 960
Skyldig arbeidsgiveravgift		119 292	93 043	113 645
Beregnet arb.giv.avg. feriepenger		25 427	21 086	25 163
Skyldig feriepenger		192 943	161 058	182 527
Periodiseringer. Påløpne kostnader.		15 275	76 056	116 033
Formidling av sponsorstøtte	19)	23 220	11 919	7 979
Avs. Alta menighet og veiprosj. Kåfjord	20)	978 883		
Depositum ekstrene leietakere Nordstrandv.	21)	15 000	15 000	15 000
<b>Kortsiktig gjeld</b>		<b>1 669 323</b>	<b>575 258</b>	<b>991 587</b>
<b>SUM GJELD</b>		<b>19 603 044</b>	<b>21 821 655</b>	<b>22 476 525</b>
<b>SUM EGENKAPITAL OG GJELD</b>		<b>18 336 348</b>	<b>20 241 605</b>	<b>20 425 942</b>

Oslo, 19.april 2002

Arntfinn Løyning  
Synodeformann

Leif Gunnar Sandvand  
Nestformann

Runar Landro  
Styremedlem

Kjell Mortensen  
Styremedlem

Terje Solberg  
Synodesekretær

Inge Engelsvoll  
Styremedlem

Bjørn Helland  
Styremedlem

Svein Brennesvik  
Styremedlem

## NOTER TIL REGNSKAPET

### Regnskapsprinsipper

Årsregnskapet er satt opp i samsvar med regnskapslovens regler og regnskapsskikk for små foretak.

Eiendeler bestemt til varig eie eller bruk er klassifisert som anleggsmidler.

Omløpsfordringer er ført opp til pålydende. Fordringer er klassifisert som omløpsmidler hvis de skal tilbakebetales i løpet av ett år etter balansedagen. For gjeld er analoge kriterier lagt til grunn.

Fordringer er ført opp i balansen etter fradrag for avsetning til forventede tap.

Ekstraordinære poster er spesifisert under resultatregnskapet.

Frikirken har sikret sine pensjonsforpliktelser gjennom en forsikringsavtale. Pensjonsmidlene og den beregnede pensjonsforpliktelse er ikke innarbeidet i regnskapet. Årets betalte premie er kostnadsført i resultatregnskapet.

### 1) Tilskudd

Reduksjonen i post 1,2 Offentlige tilskudd til samlivskurs skyldes at tilskudd til samlivskurs er bevilget fra departementet direkte til de lokale menighetene i 2001. Dette har også medført en reduksjon på post 11,6. Differansen mellom post 1,2 og 11,6 skyldes avregninger fra forrige år.

Budsjettavviket på post 1,3 skyldes at det var budsjettert med kr 40.000,- i overføring fra Fond administrasjon i Kirkefondet. Denne overføringen er ikke gjennomført i 2001.

### 2) Pensjon/forsikring

Post 5,5 Pensjon/forsikring inneholder betalt forsikringspremie for yrkesskade-, fritid-ulykke-, gruppeliv- og pensjonsforsikring fra menighetene og Frikirkens virkegrener.

<i>Spesifisering av post 8,4 Pensjon/forsikring:</i>	<i>Regnskap 01</i>	<i>Budsjett 01</i>	<i>Regnskap 00</i>	<i>Budsjett 00</i>
Pensjon	0	10 000	10 000	10 000
Yrkesskadeforsikring	32 132	45 000	40 085	40 000
Fritid-ulykke forsikring	50 000	60 000	55 944	50 000
Pensjonsforsikring	1 441 761	1 340 000	1 336 319	1 340 000
Gruppelivsforsikring	88 728	85 000	76 550	85 000
Sum pensjon/forsikring	<u>1 612 621</u>	<u>1 540 000</u>	<u>1 518 898</u>	<u>1 525 000</u>

### 3) 7 Andre inntekter

	<i>Regnskap 01</i>	<i>Budsjett 01</i>
Kurstøtte fra NKrS	1 458	5 000
Annonseinntekter Visjon	22 000	22 000
Refusjon for utlegg, Tilsynsmannsmøte etc.	31 148	
KNIF bonus	4 812	
Diverse inntekter	23 540	5 000
Sum andre inntekter	<u>82 958</u>	<u>32 000</u>

### 4) 9.2 Edb, rekvisita og kopiering

	<i>Regnskap 01</i>	<i>Budsjett 01</i>	<i>Regnskap 00</i>	<i>Budsjett 00</i>
Edb drift/vedlikehold (serviceavtaler etc.)	108 938	99 000	92 664	85 000
Edb investeringer	181 269	200 000	200 762	190 000
Sum edb kostnader	<u>290 208</u>	<u>299 000</u>	<u>293 425</u>	<u>275 000</u>
Kontorrekvisita	98 381	100 000	96 428	95 000
Kopiering, leasing av kopimaskin	151 882	148 000	116 802	125 000
Papir, brevark, giroer etc.	76 281	70 000	66 232	60 000
Sum rekvisita, kopiering	<u>326 545</u>	<u>318 000</u>	<u>279 463</u>	<u>280 000</u>
Totalt edb og rekvistita	<u>616 752</u>	<u>617 000</u>	<u>572 888</u>	<u>555 000</u>

### 5) 9.3 Porto, telefon, internett etc.

	<i>Regnskap 01</i>	<i>Budsjett 01</i>	<i>Regnskap 00</i>	<i>Budsjett 00</i>
Telefon *	93 797	125 000	135 680	125 000
Internett, ISDN linje *	135 023	120 000	107 459	100 000
Porto og leasing av frankeringsmaskin	248 427	210 000	160 584	150 000
Annonser	0	10 000	0	10 000
Abonnementer *	22 710	18 000	16 385	15 000
Sum porto, telefon etc.	<u>499 958</u>	<u>483 000</u>	<u>439 297</u>	<u>400 000</u>
Totalt post 9,2 og 9,3	<u>1 116 710</u>	<u>1 100 000</u>	<u>1 012 185</u>	<u>955 000</u>

\* Kostnader knyttet til Synodeformann, nestformann og ansatte er også bokført på disse konti.

### 6) 10.2 Råd, utvalg og komiteer

	<i>Regnskap 01</i>	<i>Budsjett 01</i>	<i>Regnskap 00</i>	<i>Budsjett 00</i>
Lønnsutvalget	40 200	50 000	84 507	30 000
Forfatningsutvalget	8 008	7 000	10 141	7 000
NØKK	6 140	3 000	5 293	5 000
Nasjonaløkonomiske råd	7 236	35 000	11 340	45 000
Andre	37 031	40 000	23 563	25 000
Sum reiser og møter råd, utvalg og komiteer	<u>98 614</u>	<u>135 000</u>	<u>134 843</u>	<u>112 000</u>



7) <u>11.2 Retrat og kursstøtte</u>	<i>Regnskap 01</i>	<i>Budsjett 01</i>	<i>Regnskap 00</i>	<i>Budsjett 00</i>
Tilskudd kurs	63 151	50 000	38 250	50 000
Modum/retreat	87 442	70 000	67 267	60 000
Sum retreat og kursstøtte	<u>150 593</u>	<u>120 000</u>	<u>105 517</u>	<u>110 000</u>
8) <u>11.4 Sentrale arrangementer</u>				
For 2000 kostnader vedrørende Origo og Preludium. I 2001 kostnader vedrørende Visjon.				
9) <u>16 Andre kostnader</u>	<i>Regnskap 01</i>	<i>Budsjett 01</i>		
Andre personalkostnader. HMS-tiltak	27 519	25 000		
Gaver etc fra synodestyret	13 261	25 000		
Diverse kostnader	70 696	60 000		
Infridd garanti v. menighetenes Labora-kjøp	65 698			
Andel kostnader Korsfjordsaken	96 316			
Sum andre kostnader	<u>273 489</u>	<u>110 000</u>		
10) <u>Varige driftsmidler. Personalboliger</u>				
Boliger Nordstrandv./Munkerudv.	4 000 000			
Bolig Kongsveien 81 D	2 500 000			
Bolig Gamle Bygdevei 259	<u>1 000 000</u>			
Sum personalboliger	<u>7 500 000</u>			
11) <u>Aksjer</u>				
	Antall	Pålydende	Bokført verdi	
Aksjer i Vårt Land	918	25	22 950	
Aksjer i Dagen	200	10	2 000	
Aksjer i Dagen	10	50	500	
Aksjer i Storebrand	632	5	<u>3 160</u>	
Sum bokført verdi			<u>28 610</u>	
12) <u>Fordringer på menigheter innen Den Evangelisk Lutherske Frikirke</u>				
Fordringene er ikke betalt tilskudd til Støttearbeidet (Felleskassa, Frikirkens Studiesenter, FriBU, Fredtun og Informasjonsavdelingen.)				
13) <u>Periodiseringer</u>				
Forskuddsbet. kostnader, påløpn. inntekter	44 482			
Forskuttet depositum ansatte	28 000			
Korts. likviditetstlån til salmebok: NLF AS	<u>600 000</u>			
Sum periodiseringer	<u>672 482</u>			
14) <u>Bankinskudd</u>				
Av dette utgjør bundne skattetrekksmidler:	<u>79 638</u>			
15) <u>Fond Synodemøte</u>				
Saldo 1/1 Fond synodemøtet	280 107			
Avsatt Fond synodemøtet	165 000			
Kostnader Synoderåd, forb. Synodemøte	<u>-65 184</u>			
Saldo 31/12 Fond synodemøtet	<u>379 923</u>			
16) <u>Fond studiepermisjoner/utdanningsstipendier</u>				
Saldo 1/1 Fond studiepermisjoner	145 345			
Avsatt Fond studiepermisjoner	110 000			
Utbetalte stipendier	<u>-138 542</u>			
Saldo 31/12 Fond studiepermisjoner	<u>116 803</u>			
17) <u>Fond mellomkirkelig internasjonalt arbeid</u>				
Saldo 1/1 Fond Mellomkirkelig/internasjonalt arbeid	62 392			
Avsatt Fond Mellomkirkelig/internasjonalt arbeid	40 000			
Kostnader LWF møte	<u>-15 000</u>			
Saldo 31/12 Fond mellomkirkelig internasjonalt arb	<u>87 392</u>			
18) <u>Fond vedlikehold boliger</u>				
Fond vedlikehold ble opprettet ut fra behovet for oppussing/vedlikehold i personalboligene. Fremtidige overføringer til fondet skal dekkes av budsjetterte kostnader til vedlikehold eiendom.				
Saldo 1/1	136 349			
Overføringer	<u>40 000</u>			
Saldo 31/12	<u>176 349</u>			

19) Formidling av sponsorstøtte

Bankavtalen med Sparebanken Pluss innebærer sponsorstøtte. 0,05% av summen av de totale trukne kredittbeløp og saldo av innskudd, utbetales i sponsorstøtte (utbetales 0,025% to ganger i året).

Sponsorstøtten for alle Frikirkens menigheter og virkegrener som er med i bankavtalen, overføres i sin helhet til Felleskassa.

Søknader/utdeling av sponsorstøtten avgjøres av synodesekretær, økonomileder og leder av informasjons- og mediaavdelingen.

	2001	2000	1999
Saldo 1/1	11 919	7 979	3 356
Overført fra Sparebanken Pluss	25 701	20 630	9 623
Bevilget til Budbæreren	-7 500	-7 500	
Bevilget til FriBU	-2 400		
Bevilget til Visjon	-4 500		
Bevilget til Dvergsnestangen		-3 690	
Bevilget til misjonskalender (de tre misjonene)		-5 500	-5 000
Saldo 31/12	<u>23 220</u>	<u>11 919</u>	<u>7 979</u>

20) Avsatt Alta menighet og veiprosjekt i Alta

Oversk. v. salg av eiendom i Kåfjord (Alta mh.)	900 000
Utbetalt forskudd til veiprosjekt i Kåfjord	78 883
Sum	<u>978 883</u>

21) Forpliktelser ikke bokført i regnskapet

Synodestyret garanterer for inntil kr 150.000,- i forbindelse med produksjon av jubileumsboka til Frikirkens 125 års jubileum i 2002. Boka skal utgis av Norsk Luthersk Forlag AS.

## **Ytremisjonen**

### **ÅRSBERETNING 2001**

#### *Virksomhetens art*

Ytremisjonen har som sitt mål å arbeide for Guds rikes utbredelse blant folkeslagene. Ytremisjonen arbeider med utdannelse, utsendelse og underhold av misjonærer, misjonsarbeid i andre land og hjemmearbeid.

Frikirkens Ytremisjon driver misjonsvirksomhet i Japan, Taiwan, Etiopia og Mali. Dessuten støtter Ytremisjonen arbeid innen Kina, Burundi og Kenya.

Hovedkontoret er lokalisert på Synodekontoret på Frikirkens Hus i Oslo.

#### *Fortsatt drift*

Styret mener det er riktig å legge forutsetningen om fortsatt drift av virksomheten til grunn ved avleggelse av årsregnskapet.

#### *Arbeidsmiljøet*

Styret vurderer arbeidsmiljøet å være godt. Det er for synodekontoret og Frikirkens Studiesenter etablert et eget miljøutvalg som består av synodesekretær, verneombud og tillitsvalgt.

Det har ikke forekommet eller blitt rapportert alvorlige arbeidsuhell eller ulykker i løpet av året, som har resultert i store materielle skader eller personskader.

#### *Ytre miljø*

Virksomheten medfører verken forurensning eller utslipp som kan være til skade for det ytre miljø.

<i>Årsregnskapet</i>	<i>2001</i>	<i>2000</i>	<i>1999</i>
Driftsunderskudd	-80 369	-1 659 166	-416 521
Resultet etter finansposter	852 894	-883 238	481 576
Ekstraordinære poster	581 089		
Årets resultat	<u>1 433 982</u>	<u>-883 238</u>	<u>481 576</u>
Årets resultat disponeres som følger:			
Overføres stipendfond Etiopia	23 000		
Overføres bilfond Etiopia	40 260	85 762	23 336
Overføres fond fremtidig arbeid Kina	-25 000	-177 000	400 000
Overføres egenkapitalen	1 395 722	-792 000	58 241
Sum disponert	<u>1 433 982</u>	<u>-883 238</u>	<u>481 576</u>
	<i>2001</i>	<i>2000</i>	<i>1999</i>
Egenkapital 1.1	14 913 260	15 796 497	15 314 921
Overført fra drift	1 395 722	-792 000	58 241
Avsetninger/fond	38 260	-91 238	423 336
Egenkapital 31.12	16 308 982	14 913 260	15 796 497

Oslo, 12. april 2002

Odd Johannessen  
Misjonsleder

Gunnar Ringøen  
Formann

Paul Roland  
Nestformann

Bjørn Ove Aglen  
Styremedlem

Klara Smith  
Styremedlem

Oddvar Søvik  
Styremedlem

## ÅRSREGNSKAP 2001 FOR YTREMISJONEN

RESULTATREGNSKAP 01.01. - 31.12.		Regnskap 2001	Budsjett 2001	Regnskap 2000	Regnskap 1999	Budsjett 2002	
<b>DRIFTSINNEKTER</b>							
1,1	Offentlige tilskudd/Bistandsnemnda	1)	893 359	1 258 254	972 443	1 193 317	1 568 900
1,2	Tilskudd fra andre organisasjoner		119 600	115 000	130 000	186 845	115 000
1,3	Tilskudd DELF		13 006	13 006	13 006		11 459
	<b>1 Tilskudd</b>		<b>1 025 965</b>	<b>1 386 260</b>	<b>1 115 449</b>	<b>1 380 162</b>	<b>1 695 359</b>
2,1	Givertjenesten		698 512	865 000	776 086	814 974	874 000
2,2	Menighetsgaver		4 649 011	4 500 000	4 080 019	4 566 107	5 134 640
2,3	Testamentariske gaver		1 238 578	1 025 951	473 846	999 152	400 000
2,4	Aksjoner og andre gaver		1 725 664	1 720 000	780 072	815 965	730 000
	<b>2 Gaver</b>	2)	<b>8 311 766</b>	<b>8 110 951</b>	<b>6 110 023</b>	<b>7 196 198</b>	<b>7 138 640</b>
	<b>6 Boliger</b>		<b>109 457</b>	<b>133 920</b>	<b>193 175</b>	<b>102 204</b>	<b>117 000</b>
	<b>7 Andre inntekter</b>	3)	<b>64 864</b>	<b>110 000</b>	<b>211 628</b>	<b>53 369</b>	<b>110 000</b>
<b>SUM DRIFTSINNEKTER</b>			<b>9 512 052</b>	<b>9 741 131</b>	<b>7 630 275</b>	<b>8 731 932</b>	<b>9 060 999</b>
<b>DRIFTSKOSTNADER</b>							
8,1	Lønn		1 873 748	1 949 731	1 208 156	925 323	2 161 833
8,2	Arbeidsgiveravgift		288 148	294 912	233 802	156 447	325 018
8,3	Honorarer		39 510	82 500	89 705	11 018	105 000
8,4	Pensjon/forsikring	4)	525 512	634 649	677 748	771 995	607 163
	<b>8 Lønn og sosiale kostnader</b>		<b>2 726 919</b>	<b>2 961 792</b>	<b>2 209 412</b>	<b>1 864 783</b>	<b>3 199 014</b>
9,1	Fellesadministrasjon		1 024 889	1 028 000	976 471	834 835	995 000
9,2	Annen administrasjon	5)	195 494	224 200	184 664	225 885	238 100
	<b>9 Administrasjonskostnader</b>		<b>1 220 383</b>	<b>1 252 200</b>	<b>1 161 135</b>	<b>1 060 720</b>	<b>1 233 100</b>
10,1	Misjonsstyret		77 878	60 000	71 860	59 321	75 000
10,2	Norge		288 131	270 000	230 398	167 941	270 000
10,3	Utland		333 794	423 133	295 343	235 294	377 365
	<b>10 Reise- og møtekostnader</b>		<b>699 803</b>	<b>753 133</b>	<b>597 600</b>	<b>462 556</b>	<b>722 365</b>
11,1	Utdanning		377 926	330 000	260 666	226 031	405 000
11,2	Andre organisasjoner		16 405	33 000	13 200	10 910	24 500
	<b>11 Tilskudd utdanning og andre organisasjoner</b>		<b>394 331</b>	<b>363 000</b>	<b>273 866</b>	<b>236 941</b>	<b>429 500</b>
12,1	Informasjon	6)	55 547	191 000	102 474	30 287	177 000
12,2	Informasjonsavdelingen		344 197	346 000	346 074	274 218	330 000
12,3	Kurs/seminarer		0	10 000	6 055	13 016	10 000
	<b>12 INFO. Materiell og tjenester</b>		<b>399 744</b>	<b>547 000</b>	<b>454 603</b>	<b>317 521</b>	<b>517 000</b>
	<b>13 Personalboliger</b>		<b>93 000</b>	<b>93 000</b>	<b>134 644</b>	<b>96 350</b>	<b>93 000</b>
14,1	Japan	7)	1 059 058	1 097 551	1 368 157	1 248 950	1 096 247
14,2	Kina og Kairos	8)	150 949	165 000	283 010	130 075	280 000
14,3	Etiopia	9)	873 218	1 322 910	1 262 907	1 840 494	1 449 614
14,4	Mali	10)	792 778	825 560	1 021 087	1 386 824	684 158
14,5	Andre felt/prosjekter	11)	808 756	753 100	311 050	222 671	1 194 645
	<b>14 Kostnader misjonsfelt</b>		<b>3 684 759</b>	<b>4 164 121</b>	<b>4 246 212</b>	<b>4 829 014</b>	<b>4 704 664</b>
	<b>16 Andre kostnader</b>	12)	<b>373 483</b>	<b>260 000</b>	<b>211 971</b>	<b>280 568</b>	<b>350 000</b>
<b>SUM DRIFTSKOSTNADER</b>			<b>9 592 422</b>	<b>10 394 246</b>	<b>9 289 442</b>	<b>9 148 453</b>	<b>11 248 643</b>
<b>DRIFTSRESULTAT</b>			<b>-80 369</b>	<b>-653 115</b>	<b>-1 659 166</b>	<b>-416 521</b>	<b>-2 187 644</b>
<b>FINANSPOSTER</b>							
	Renteinntekter		952 327	949 000	796 884	905 921	962 000
	Rente- og bankkostnader		17 973	30 000	9 665	10 156	30 000
	Valutaendring		-1 091		-11 290	2 332	
<b>SUM FINANSPOSTER</b>			<b>933 263</b>	<b>919 000</b>	<b>775 929</b>	<b>898 097</b>	<b>932 000</b>
<b>RES. E. FINANSPOSTER</b>			<b>852 894</b>	<b>265 885</b>	<b>-883 238</b>	<b>481 576</b>	<b>-1 255 644</b>

**EKSTRAORDINÆRE INNTEKTER/KOSTNADER**

Salg av eiendom på Taiwan	581 089	581 089			
<b>SUM SÆRSK./E.O. POSTER</b>	<b>581 089</b>	<b>581 089</b>	<b>0</b>	<b>0</b>	<b>0</b>
<b>ÅRETS RESULTAT</b>	<b>1 433 982</b>	<b>846 974</b>	<b>-883 238</b>	<b>481 576</b>	<b>-1 255 644</b>
<b>DISPOSISJONER OG OVERFØRINGER</b>					
Overført stipendfond Etiopia	23 000				
Overført bilfond Etiopia	40 260	20 000	85 762	23 336	20 000
Overføres fond for fremtidig arbeid i Kina	-25 000	-25 000	-177 000	400 000	-50 000
<b>OVERFØRT EGENKAPITAL</b>	<b>1 395 722</b>	<b>851 974</b>	<b>-792 000</b>	<b>58 241</b>	<b>-1 225 644</b>
<b>SUM DISPONERT</b>	<b>1 433 982</b>	<b>846 974</b>	<b>-883 238</b>	<b>481 576</b>	<b>-1 255 644</b>

<b>BALANSE PR.</b>	<b>31.12.2001</b>	<b>31.12.2000</b>	<b>31.12.1999</b>
<b>EIENDELER</b>			
Lån til Felleskassa	9 800 000	9 800 000	9 800 000
Utdanningslån misjonærer/Lån ansatte	16 410	55 772	80 571
<b>Finansielle anleggsmidler</b>	<b>9 816 410</b>	<b>9 855 772</b>	<b>9 880 571</b>
<b>SUM ANLEGGSMIDLER</b>	<b>9 816 410</b>	<b>9 855 772</b>	<b>9 880 571</b>
Fordringer interne (virkegrenene)	89 588	24 755	257 944
Fordringer menigheter DELF	-705	40	0
Mellomregnskap misjonsfeltene/prosjektene	734 629	1 058 649	234 963
Ordinære kundefordringer	3 765	36 662	0
Periodiseringer	0	17 464	248 219
<b>Fordringer</b>	<b>827 277</b>	<b>1 137 570</b>	<b>741 126</b>
Bankinnskudd	7 045 464	5 178 604	6 135 921
<b>Bankinnskudd og kontanter</b>	<b>7 045 464</b>	<b>5 178 604</b>	<b>6 135 921</b>
<b>SUM OMLØPSMIDLER</b>	<b>7 872 741</b>	<b>6 316 175</b>	<b>6 877 047</b>
<b>SUM EIENDELER</b>	<b>17 689 151</b>	<b>16 171 947</b>	<b>16 757 617</b>
<b>EGENKAPITAL OG GJELD</b>			
Egenkapital	14 310 903	15 102 903	15 044 662
Resultat overført egenkapital	1 395 722	-792 000	58 241
<b>Opptjent egenkapital</b>	<b>15 706 625</b>	<b>14 310 903</b>	<b>15 102 903</b>
Fond for fremtidig arbeid i Kina	13) 198 000	223 000	400 000
Bilfond Etiopia	14) 239 559	199 299	113 537
Bilfond Mali	15) 180 057	180 057	180 057
Utdanningstipendfond Etiopia	16) 23 000		
<b>Avsetninger og fond</b>	<b>640 617</b>	<b>602 357</b>	<b>693 595</b>
<b>SUM EGENKAPITAL</b>	<b>16 347 242</b>	<b>14 913 260</b>	<b>15 796 497</b>
Interne kreditorer (virkegrenene)	367 671	469 133	329 277
Ordinære kreditorer	408 824	280 876	203 595
Skyldig skattetrekk	92 582	87 750	72 876
Skyldig arbeidsgiveravgift	94 758	88 790	42 513
Beregnet arb.giv.avg. feriepenger	28 140	21 582	14 673
Skyldig feriepenger	232 049	162 632	113 476
Periodiseringer	117 885	147 926	129 363
<b>Kortsiktig gjeld</b>	<b>1 341 909</b>	<b>1 258 688</b>	<b>905 773</b>
<b>SUM GJELD</b>	<b>1 341 909</b>	<b>1 258 688</b>	<b>905 773</b>
<b>SUM EGENKAPITAL OG GJELD</b>	<b>17 689 151</b>	<b>16 171 948</b>	<b>16 702 271</b>

Oslo, 12. april 2002

Odd Johannessen  
Misjonsleder

Gunnar Ringøen  
Formann

Paul Roland  
Nestformann

Bjørn Ove Aglen  
Styremedlem

Klara Smith  
Styremedlem

Oddvar Søvik  
Styremedlem

## NOTER TIL REGNSKAPET

### Regnskapsprinsipper

Årsregnskapet er satt opp i samsvar med regnskapslovens regler og regnskapsskikk for små foretak.

Eiendeler bestemt til varig eie eller bruk er klassifisert som anleggsmidler.

Omløpsfordringer er ført opp til pålydende. Fordringer er klassifisert som omløpsmidler hvis de skal tilbakebetales i løpet av ett år etter balansedagen. For gjeld er analoge kriterier lagt til grunn.

Fordringer er ført opp i balansen etter fradrag for avsetning til forventede tap.

Ekstraordinære poster er spesifisert under resultatregnskapet.

Frikirken har sikret sine pensjonsforpliktelser gjennom en forsikringsavtale. Pensjonsmidlene og den beregnede pensjonsforpliktelse er ikke innarbeidet i regnskapet. Årets betalte premie er kostnadsført i resultatregnskapet.

### 1) 1.1 Offentlige tilskudd/Norad

Posten utgjør tilskudd fra Norad til prosjekter i Etiopia og Burundi, jf. postene 14,3 og 14,5. Avvik i forhold til budsjett skyldes avregninger i forhold til forbruk, med avsetning på kr 400.000,- for tilbakeføring til Norad.

### 2) 2 Gaver

#### 2,4 Aksjoner og andre gaver

	<i>Regnskap 01</i>	<i>Budsjett 01</i>	<i>Regnskap 00</i>	<i>Budsjett 00</i>
Budbæreraksjoner	155 550	95 000	78 578	95 000
Barnas misjonsdag	0	30 000	14 322	30 000
Andre aksjoner (Gå derfor ut)	41 104	50 000	16 562	50 000
Kalendergave	15 749	75 000	29 250	75 000
Andre gaver	418 212	370 000	368 633	300 000
Aksjon Håp	968 436	1 000 000		
Kollekter arrangementer	62 864	20 000	81 628	20 000
Anonyme gaver	63 750	80 000	191 100	
Sum aksjoner og andre gaver	<u>1 725 664</u>	<u>1 720 000</u>	<u>780 072</u>	<u>570 000</u>

### 3) 7 Andre inntekter

	<i>Regnskap 01</i>	<i>Budsjett 01</i>
Stipend donasjon Etiopia	0	50 000
Annonseinntekter kalender	0	2 000
Diverse inntekter	64 864	40 000
Sum andre inntekter	<u>64 864</u>	<u>92 000</u>

Budsjettavviket skyldes at stipend donasjon er ført under post 2,2 Menighetsgaver, da donasjonen kom via menigheter og annonseinntekter er ført mot produksjonskostnader kalender.

### 4) 8.1 Lønn

Underforbruk skyldes sykepengerefusjon.

### 5) 8.4 Pensjon/forsikring

	<i>Regnskap 01</i>	<i>Budsjett 01</i>	<i>Regnskap 00</i>	<i>Budsjett 00</i>
Folketrygdekontoret for utenlandssaker (FFU)	297 044	328 327	408 042	484 958
Misjonærforsikring	7 669	75 000	43 684	65 000
Yrkesskadeforsikring	6 078	8 270	11 123	8 270
Fritid-ulykke forsikring	7 000	6 549	2 772	6 552
Pensjonsforsikring	195 378	200 000	199 174	235 000
Gruppelivsforsikring	11 400	13 500	12 125	10 500
Reiseforsikring	943	3 000	829	3 000
Sum pensjon/forsikring	<u>525 512</u>	<u>634 646</u>	<u>677 748</u>	<u>813 280</u>

Reduksjon i misjonærforsikringen pga færre misjonærer ute på felt.

Misjonærforsikringen er sagt opp av forsikringsselskapet. KNIF har overtatt forsikringsansvaret.

### 6) 12.1 Informasjon

Underforbruk skyldes at en del informasjons- og innsamlingstiltak ikke er gjennomført, andre er gjennomført rimeligere enn budsjettet.

7) 14.1 Japan

*Gj.snittskurs regnskapsåret pr 100 JPY*      *kr 7,47*      *kr 8,17*  
*Benyttet kurs i Ytremisjonens budsjett pr 100 JPY*      *kr 8,70*      *kr 8,19*

	<i>Regnskap 01</i>	<i>Budsjett 01</i>	<i>Regnskap 00</i>
	<i>NOK</i>	<i>NOK</i>	<i>NOK</i>
Diverse inntekter	19 008		31 629
Inntekter KELC	0		81 740
Sum inntekter på misjonsfelt	<u>19 008</u>		<u>113 369</u>
Kostnader arbeidskraft	671 926		928 184
Frakt, lokaler, administrasjon	173 382		165 243
Reise-/møtekostnader, andre kostnader	127 551		185 265
Finanskostnader	3 845		5 823
Valutagevinst mellomregnskap	-13 600		
Kostnader på misjonsfelt	<u>963 105</u>		<u>1 284 515</u>
Belastet kostnader misjonsfelt Japan	944 097	967 820	1 171 145
Belastet kostnader Den Norske skolen Japan	114 961	129 731	197 012
Sum Japan	<u>1 059 058</u>	<u>1 097 551</u>	<u>1 368 157</u>

Valutakorreksjonsposten skyldes at kostnadene er belastet med gjennomsnittskursen for året, mens utestående i forhold til feltet pr 1/1 og 31/12 er bokført med kursen på balansedatoen.

8) 14.2 Kina og Kairos

	<i>Regnskap 01</i>	<i>Budsjett 0</i>	<i>Regnskap 00</i>
Teologisk litteratur til seminarene	40 042	40 000	40 045
Evangelister Angkang	25 000	25 000	25 045
Reperasjoner Ankang kirke			112 045
Minioritetsbarn Ankang			15 045
Kairos støtte	85 907	90 000	90 830
Diverse		10 000	
Sum Kina og Kairos	<u>150 949</u>	<u>165 000</u>	<u>283 010</u>

9) 14.3 Etiopia

*Gj.snittskurs regnskapsåret pr 1 ETB*      *kr 1,06*      *kr 1,08*  
*Benyttet kurs i Ytremisjonens budsjett pr 1 ETB*      *kr 1,10*      *kr 1,08*

	<i>Regnskap 01</i>	<i>Budsjett 01</i>	<i>Regnskap 00</i>
<i>Etiopia drift</i>			
Tilskudd til EECMY Head Office. Block Grant	65 484	66 000	60 090
Tilskudd til Mekane Yesus Seminar	16 392	16 500	15 045
Menighetsbyggende arbeid	78 042	130 000	129 190
Stipend 4 studenter ved MYTS	16 737	20 000	
Prosjektstøtte diverse prosjekter EECMY CS	65 442	100 000	106 590
Investeringer/vedlikehold gjestehus			25 003
Drift Frikirken bevilget til etabl. av ny synode	10 000	10 000	7 000
Sum drift Etiopia	<u>252 097</u>	<u>342 500</u>	<u>342 918</u>
<i>Balo Jiganfoi and Didessa Valley Dev. project.</i>			
Lokal kostnader	373 910	401 301	
Kostnader utenlandsk personell	247 211	579 109	
Sum kostnader prosjekt i Etiopia	<u>621 121</u>	<u>980 410</u>	<u>919 989</u>
Totale kostnader Etiopia	<u>873 218</u>	<u>1 322 910</u>	<u>919 989</u>

Endelig regnskap for prosjektet er ikke ferdig utarbeidet ved årsoppgjørslutningen for Ytremisjonen, tallene overfor er derfor kun foreløpige tall



10) 14.4 Mali

*Gj.snittskurs regnskapsåret pr 100 F.CFA* kr 1,23 kr 1,23  
*Benyttet kurs i Ytremisjonens budsjett pr. 100 F.CFA* kr 1,25 kr 1,24

	<i>Regnskap 01</i>	<i>Budsjett 01</i>	<i>Regnskap 00</i>
	<i>NOK</i>	<i>NOK</i>	<i>NOK</i>
Refusjon personalkostnader Norad	0		167 106
Diverse inntekter	54 728		69 660
Inntekter MELM	54 728		236 766
Lønn- og personalrelaterte kostnader	183 950		513 262
Den norske skolen	128 968		307 650
Andre driftskostnader	373 179		337 684
Feltspesifikke kostnader	31 905		28 019
Samarbeidskirker	18 715		27 070
Valutagevinst mellomregnskap	-9 420		0
Finansposter	1 908		2 481
Sum kostnader MELM	729 205		1 216 165
Oversk. og mellomregnsk. 1999 overført 2000			-96 502
Netto kostnader MELM	674 477	684 158	882 897
Prosjekt Douentza. PDI-MELM	118 301	141 402	128 831
Andre kostnader			9 360
Sum kostnader Mali	792 778	825 560	1 021 088

Valutakorreksjonsposten skyldes at kostnadene er belastet med gjennomsnittskursen for året, mens utestående i forhold til feltet pr 1/1 og 31/12 er bokført med kursen på balansedatoen.

11) 14.5 Andre felt/prosjekter

	<i>Regnskap 01</i>	<i>Budsjett 01</i>	<i>Regnskap 00</i>
Oslo Storbymenighet, arb.bl. iranere.	57 000	55 000	57 000
Internasjonal kristen sommerleir			5 000
KIA. Kristent Innvandrerearbeid	50 000	50 000	50 000
Johnny Mydland		20 000	20 000
Trondheim, Kinesisk evangelist	30 000		
Kristent arbeid blant døve	150 000		
Det Palestinske Bibelselskapet	90 000		
Diverse prosjekter	377 000	125 000	132 000
Norad prosjekt Burundi	431 756	628 100	179 051
Sum kostnader	431 756	628 100	179 051
Sum kostnader andre felt og prosjekter	808 756	753 100	311 051

Endelig regnskap for prosjektet i Burundi er ikke ferdig utarbeidet ved årsoppgjørslutningen for Ytremisjonen, tallene overfor er derfor kun foreløpige tall

12) 16 Andre kostnader

	<i>Regnskap 01</i>	<i>Budsjett 01</i>
Skattesak misjonærer	95 249	
Andre personalkostnader	41 302	30 000
Tilskudd Frikirkens Studiesenter	150 000	150 000
Jubileumsgave til Kinki kirken	50 000	50 000
Diverse kostnader	36 932	30 000
Sum andre kostnader	373 483	260 000

13) Fond for fremtidig arbeid i Kina

	<i>Regnskap 01</i>
Saldo 1/1	223 000
Evangelister Ankang	-25 000
Saldo 31/12	198 000

14) Bilfond Etiopia

	<i>Regnskap 01</i>
Saldo 1/1	199 299
Overført fond	40 260
Saldo 31/12	239 559

15) Bilfond Mali

	<i>Regnskap 01</i>
Saldo 1/1	180 057
Overført fond	
Saldo 31/12	180 057

16) Utdanningsstipendfond Etiopia

	<i>Regnskap 01</i>
Saldo 1/1	0
Overført fond	23 000
Saldo 31/12	23 000

## ***Landsmisjonen***

### **ÅRSBERETNING 2001**

#### *Virksomhetens art*

Den Evangelisk Lutherske Frikirke Landsmisjonen arbeider med å lede Den Evangelisk Lutherske Frikirkens evangeliseringsarbeid i Norge, starte nybrottsarbeid, utarbeide vekstanalyser m.m. for presbyterier og lokalmenigheter. Sørger for økonomi ved bidrag fra menighetene, fast givertjeneste, kollektar ved evangelistbesøk, søke å få grupper av menigheter til å gå sammen i et omfattende arbeid for et av Landsmisjonens prosjekter.

Landsmisjonen samarbeider med presbyteriestyrene og lokalmenighetene om arbeid på nye steder, eventuelt dannelse av nye menigheter.

#### *Fortsatt drift*

Styret mener det er riktig å legge forutsetningen om fortsatt drift av virksomheten til grunn ved avleggelse av årsregnskapet.

#### *Arbeidsmiljøet*

Hovedkontoret er på Frikirkens Hus i Oslo. Ingen av de ansatte har fast kontor på Frikirkens Hus, med unntak av prosjektstillingen i Salvation Street, som utgår 01.01.02. De øvrige ansatte har hjemmekontor/annet kontor i Kristiansand, Bergen og Sandnes.

Pr 31.12.01 er det 4 ansatte (3,5 årsverk). Styret vurderer arbeidsmiljøet å være godt.

#### *Ytre miljø*

Virksomheten medfører verken forurensning eller utslipp som kan være til skade for det ytre miljø.

Oslo, 10.april 2002

Helge Hollerud  
Evangeliseringsleder

Leif Erik Nilsen  
Formann

Arne Brusdal  
Styremedlem

Harry Gilberg  
Styremedlem

Siri Røyrvik Myhren  
Styremedlem

Gerd Løyning  
Styremedlem

## ÅRSREGNSKAP 2001 FOR LANDSMISJONEN

RESULTATREGNSKAP 01.01. - 31.12.						
	Regnskap 2001	Budsjett 2001	Regnskap 2000	Regnskap 1999	Budsjett 2002	
<b>DRIFTSINNTEKTER</b>						
1,2 Tilskudd diverse, DELF	1)	113 000	80 000	169 695	42 731	
<b>1 Tilskudd</b>		<b>113 000</b>	<b>80 000</b>	<b>169 695</b>	<b>42 731</b>	<b>0</b>
2,1 Givertjenesten		137 001	140 000	133 585	140 640	140 000
2,2 Menighetsgaver		1 658 457	1 600 000	1 462 271	1 546 949	1 670 000
2,3 Testamentariske gaver		0		1 909 035	31 263	
2,4 Aksjoner og andre gaver		104 822	100 000	146 694	122 026	120 000
<b>2 Gaver</b>		<b>1 900 281</b>	<b>1 840 000</b>	<b>3 651 585</b>	<b>1 840 878</b>	<b>1 930 000</b>
3,1 Salgsinntekter		13 809	25 000	20 206	81 370	25 000
<b>3 Salgsinntekter materiell etc.</b>		<b>13 809</b>	<b>25 000</b>	<b>20 206</b>	<b>81 370</b>	<b>25 000</b>
7 Andre inntekter	2)	62 655	15 000	38 005	2 741	15 000
<b>SUM DRIFTSINNTEKTER</b>		<b>2 089 744</b>	<b>1 960 000</b>	<b>3 879 491</b>	<b>1 967 720</b>	<b>1 970 000</b>
<b>DRIFTSKOSTNADER</b>						
8,1 Lønn		936 820	946 762	602 033	445 352	734 338
8,2 Arbeidsgiveravgift		141 695	138 493	99 319	75 892	108 542
8,3 Honorarer		30 300	35 000	75 634	18 460	35 000
8,4 Pensjon/forsikring		28 205	47 250	20 786	17 936	36 550
<b>8 Lønn og sosiale kostnader</b>		<b>1 137 020</b>	<b>1 167 505</b>	<b>797 772</b>	<b>557 641</b>	<b>914 430</b>
9,1 Fellesadministrasjon		338 656	340 000	283 801	210 179	280 000
9,2 Annen administrasjon	3)	109 070	145 000	79 162	56 398	80 000
<b>9 Administrasjonskostnader</b>		<b>447 726</b>	<b>485 000</b>	<b>362 963</b>	<b>266 577</b>	<b>360 000</b>
10,1 LM styret		44 383	50 000	45 693	45 485	50 000
10,2 Evangeliseringsleder		116 324	110 000	100 646	97 771	110 000
10,3 Evangelister og andre		110 886	135 000	160 740	51 529	115 000
<b>10 Reise- og møtekostnader</b>		<b>271 593</b>	<b>295 000</b>	<b>307 079</b>	<b>194 785</b>	<b>275 000</b>
11,1 Tilskudd menigheter/prosjekter	4)	390 147	487 500	395 983	299 865	400 000
11,2 Naturlig kirkevekst		66 446	60 000	107 259	42 731	60 000
<b>11 Tilskudd menigheter/prosjekter</b>		<b>456 593</b>	<b>547 500</b>	<b>503 242</b>	<b>342 596</b>	<b>460 000</b>
12,1 Informasjon		36 971	35 000	26 550	27 594	35 000
12,2 Informasjonsavdelingen		100 510	102 000	88 990	70 760	105 000
12,3 Varekjøp. Alpha		0	20 000	24 961	28 178	20 000
<b>12 INFO. Materiell og tjenester</b>		<b>137 481</b>	<b>157 000</b>	<b>140 501</b>	<b>126 532</b>	<b>160 000</b>
<b>13 Kontorleie</b>		<b>19 400</b>	<b>19 400</b>	<b>17 392</b>	<b>17 388</b>	<b>17 400</b>
14,1 Evangeliseringstiltak og utvikling		23 189	35 000	44 275	42 326	50 000
14,2 Evangeliseringskonferansen		24 654	35 000	32 428	26 154	40 000
14,3 Nuorttanaste		0		0	248 257	
<b>14 Evangelisering o.a.</b>		<b>47 843</b>	<b>70 000</b>	<b>76 703</b>	<b>316 737</b>	<b>90 000</b>
<b>16 Andre kostnader</b>		<b>151 425</b>	<b>180 000</b>	<b>30 752</b>	<b>79 496</b>	<b>35 000</b>
<b>SUM DRIFTSKOSTNADER</b>		<b>2 669 081</b>	<b>2 921 405</b>	<b>2 236 405</b>	<b>1 901 751</b>	<b>2 311 830</b>
<b>DRIFTSRESULTAT</b>		<b>-579 337</b>	<b>-961 405</b>	<b>1 643 086</b>	<b>65 969</b>	<b>-341 830</b>
<b>FINANSPOSTER</b>						
Renteinntekter		310 620	300 000	227 522	149 507	240 000
Rente- og bankkostnader		2 284	5 000	3 122	4 155	5 000
<b>SUM FINANSPOSTER</b>		<b>308 335</b>	<b>295 000</b>	<b>224 400</b>	<b>145 353</b>	<b>235 000</b>
<b>RES. E. FINANSPOSTER</b>		<b>-271 001</b>	<b>-666 405</b>	<b>1 867 487</b>	<b>211 322</b>	<b>-106 830</b>
Regnskap 2001    Budsjett 2001    Regnskap 2000    Regnskap 1999    Budsjett 2002						
<b>EKSTRAORDINÆRE INNTEKTER/KOSTNADER</b>						
<b>SUM SÆRSK./E.O. POSTER</b>		<b>0</b>	<b>0</b>	<b>0</b>	<b>0</b>	<b>0</b>
<b>ÅRETS RESULTAT</b>		<b>-271 001</b>	<b>-666 405</b>	<b>1 867 487</b>	<b>211 322</b>	<b>-106 830</b>
<b>DISPOSISJONER OG OVERFØRINGER</b>						
Fra Fond Finnmark, -tilskudd Alta menighet		0		-28 235	-60 342	
Fra Fond Finnmark, -bevilgning Nuorttanaste					-150 000	
Fond samisk litteratur, -overføres Nuorttanaste					-50 000	
<b>OVERFØRT EGENKAPITAL</b>		<b>-271 001</b>	<b>-666 405</b>	<b>1 895 721</b>	<b>471 664</b>	<b>-106 830</b>
<b>SUM DISPONERT</b>		<b>-271 001</b>	<b>-666 405</b>	<b>1 867 487</b>	<b>211 322</b>	<b>-106 830</b>

<b>BALANSE PR.</b>	<b>31.12.2001</b>	<b>31.12.2000</b>	<b>31.12.1999</b>
<b>EIENDELER</b>			
Kveldsro, Kåfjord	0	0	28 382
Elevheimen, Alta	0	0	600 000
<b>Varige driftsmidler</b>	<b>0</b>	<b>0</b>	<b>628 382</b>
Lån Felleskassa	500 000	500 000	500 000
Lån Oslo Storbymenighet	0	2 000	2 000
<b>Finansielle anleggsmidler</b>	<b>500 000</b>	<b>502 000</b>	<b>502 000</b>
<b>SUM ANLEGGSMIDLER</b>	<b>500 000</b>	<b>502 000</b>	<b>1 130 382</b>
Fordringer interne (virkegrenene)	186 568	66 808	78 909
Fordringer menigheter DELF	4 062	13 857	55 069
Fordringer andre DELF	0	12 480	0
Ordinære kundefordringer	4 750	1 500	0
Lån ansatte	6 667	12 500	18 600
Forskuddsbet. kostnader. Påløpne inntekter.	29 121	43 631	91 761
<b>Fordringer</b>	<b>231 168</b>	<b>150 776</b>	<b>244 339</b>
Bankinnskudd	4 680 739	4 957 821	2 388 999
Kasse	0	-8 688	5 469
<b>Bankinnskudd og kontanter</b>	<b>4 680 739</b>	<b>4 949 132</b>	<b>2 394 468</b>
<b>SUM OMLØPSMIDLER</b>	<b>4 911 907</b>	<b>5 099 908</b>	<b>2 638 807</b>
<b>SUM EIENDELER</b>	<b>5 411 907</b>	<b>5 601 908</b>	<b>3 769 189</b>
<b>EGENKAPITAL OG GJELD</b>			
Egenkapital	5 279 595	3 383 874	2 912 210
Resultat overført egenkapital	-271 001	1 895 721	471 664
<b>Opptjent egenkapital</b>	<b>5 008 594</b>	<b>5 279 595</b>	<b>3 383 874</b>
Fond Finnmark/Barnas Hus Masi	0	0	28 235
<b>Annen egenkapital</b>	<b>0</b>	<b>0</b>	<b>28 235</b>
<b>SUM EGENKAPITAL</b>	<b>5 008 594</b>	<b>5 279 595</b>	<b>3 412 109</b>
Interne kreditorer (virkegrenene)	204 616	130 386	184 458
Kreditorer menigheter DELF	0	0	12 668
Mellomregnskap stiftelsen Nuorttanaste	0	0	10 326
Skyldig skattetrekk	35 893	35 365	28 423
Skyldig arbeidsgiveravgift	26 761	22 685	19 094
Beregnet arb.giv.avg. Feriepenger	14 071	8 721	7 666
Skyldig feriepenger	99 798	61 856	75 158
Periodiseringer. Påløpne kostnader.	22 174	63 301	19 287
<b>Kortsiktig gjeld</b>	<b>403 314</b>	<b>322 313</b>	<b>357 081</b>
<b>SUM GJELD</b>	<b>403 314</b>	<b>322 313</b>	<b>357 081</b>
<b>SUM EGENKAPITAL OG GJELD</b>	<b>5 411 907</b>	<b>5 601 908</b>	<b>3 769 189</b>

Oslo, 10.april 2002

Helge Hollerud  
Evangeliseringsleder

Leif Erik Nilsen  
Formann

Arne Brusdal  
Styremedlem

Harry Gilberg  
Styremedlem

Siri Røyrvik Myhren  
Styremedlem

Gerd Løyning  
Styremedlem

## NOTER TIL REGNSKAPET

### Regnskapsprinsipper

Årsregnskapet er satt opp i samsvar med regnskapslovens regler og regnskapsskikk for små foretak.

Eiendeler bestemt til varig eie eller bruk er klassifisert som anleggsmidler.

Omløpsfordringer er ført opp til pålydende. Fordringer er klassifisert som omløpsmidler hvis de skal tilbakebetales i løpet av ett år etter balansedagen. For gjeld er analoge kriterier lagt til grunn.

Fordringer er ført opp i balansen etter fradrag for avsetning til forventede tap. Etter en individuell vurdering av kunder, vurderes det ikke nødvendig å foreta en slik avsetning pr 31.12.01.

Ekstraordinære poster er spesifisert under resultatregnskapet.

Frikirken har sikret sine pensjonsforpliktelser gjennom en forsikringsavtale. Pensjonsmidlene og den beregnede pensjonsforpliktelse er ikke innarbeidet i regnskapet. Årets betalte premie er kostnadsført i resultatregnskapet.

1)	<u>1.2 Tilskudd diverse DELF</u>	<i>Regnskap 01</i>	<i>Budsjett 01</i>	<i>Regnskap 00</i>	<i>Budsjett 00</i>
	Tilskudd vedrørende Salvation Street	10 000	20 000	20 000	20 000
	Beregnet bidrag fra FriBU Salvation Street			33 426	29 500
	Tilskudd Fond rekruttering ; Salvation Street	60 000	60 000	49 000	
	Tilskudd Fond nybrottsarbeid; Naturlig Kirkevekst	43 000		67 269	57 269
	Sum tilskudd diverse DELF	113 000	80 000	169 695	106 769
2)	<u>7 Andre inntekter</u>	<i>Regnskap 01</i>	<i>Budsjett 01</i>	<i>Regnskap 00</i>	<i>Budsjett 00</i>
	Naturlig Kirkevekst	22 385	10 000	34 000	
	Refusjoner evangelist	33 053			
	Diverse inntekter	7 216	5 000	4 005	5 000
	Sum andre inntekter	62 655	15 000	38 005	5 000
3)	<u>9.2 Annen administrasjon</u>	<i>Regnskap 01</i>	<i>Budsjett 01</i>	<i>Regnskap 00</i>	<i>Budsjett 00</i>
	Telefon	51 056	50 000	38 171	45 000
	Kontingenter (andre org.). Annonser	750		750	0
	Abonnementer. Litteratur ansatte	6 130	14 000	4 674	11 500
	Andre administrasjonskostnader	51 135	81 000	35 567	45 000
	Sum annen administrasjon	109 070	145 000	79 162	101 500
4)	<u>11.1 Tilskudd menigheter/prosjekter</u>	<i>Regnskap 00</i>	<i>Budsjett 00</i>	<i>Regnskap 00</i>	<i>Budsjett 00</i>
	Prosjekt Stavanger/Valberget. (Sandnes mh.)	80 647	60 000	60 000	60 000
	Hamar menighet	120 000	120 000	120 000	120 000
	Alta	17 500	17 500	65 983	70 000
	Kraftverket menighet	100 000	100 000	100 000	100 000
	Nybrottsarb. Skreia, Toren menighet	50 000	50 000	50 000	50 000
	Sortland	20 000			
	Oslo Storbymenighet (nedskrivning av gjeld)	2 000			
	Ikke spesifisert		140 000		70 000
	Sum tilskudd menigheter/prosjekter	390 147	487 500	395 983	470 000

## ***Frikirkens Israelsmisjon***

### **ÅRSBERETNING 2001**

#### *Virksomhetens art*

Den Evangelisk Lutherske Frikirke Israelsmisjonen arbeider med å rekruttere og sende ut arbeidere, å fremme og støtte arbeid i Israel og blant jøder utenfor Israel, undervisning, forkynnelse og informasjonsarbeid i kirkens menigheter.

Frikirkens Israelsmisjon støtter to prosjekter i Israel:

The Bible Shop, Tel Aviv som drives av The Bible Society in Israel. Frikirkens Israelsmisjon har en representant i styret for The Bible Shop.

Beit Eliahu, Haifa. I samarbeid med Den Norske Israelsmisjon dekker Frikirkens Israelsmisjon lønnskostnadene for pastor Samuel Aweida.

#### *Fortsatt drift*

Styret mener det er riktig å legge forutsetningen om fortsatt drift av virksomheten til grunn ved avleggelse av årsregnskapet.

#### *Arbeidsmiljø og Ytre miljø*

Foruten leders 10% stilling til reisevirksomhet, har Frikirkens Israelsmisjon ingen ansatte.

Virksomheten medfører verken forurensning eller utslipp som kan være til skade for det ytre miljø.

Oslo, 12. april 2002

Karin Riska  
Leder

Halvard Myhren  
Nestleder

Torbjørn S. Jakobsen  
Styremedlem

Elisabeth Solvang  
Styremedlem

Jorunn Amundsen  
Styremedlem

## ÅRSREGNSKAP 2001 FOR FRIKIRKENS ISRAELSMISJON

<b>RESULTATREGNSKAP 01.01. - 31.12.</b>	Regnskap 2001	Budsjett 2000	Regnskap 2000	Regnskap 1999	Budsjett 2002
<b>DRIFTSINNTEKTER</b>					
2,1 Givertjenesten	135 708	130 000	63 550	57 450	90 000
2,2 Menighetsgaver	404 551	380 000	346 576	318 858	385 000
2,3 Testamentariske gaver	200 000	200 000	0	51 180	
2,4 Aksjoner og andre gaver	167 314	105 000	166 962	118 458	120 000
<b>2 Gaver</b>	<b>907 573</b>	<b>815 000</b>	<b>577 087</b>	<b>545 946</b>	<b>595 000</b>
7 Andre inntekter	9 314	5 000	12 616	5 050	5 000
<b>SUM DRIFTSINNTEKTER</b>	<b>916 887</b>	<b>820 000</b>	<b>589 703</b>	<b>550 996</b>	<b>600 000</b>
<b>DRIFTSKOSTNADER</b>					
8,1 Lønn	23 526	27 064	25 587	11 345	27 173
<b>8 Lønn og sosiale kostnader</b>	<b>23 526</b>	<b>27 064</b>	<b>25 587</b>	<b>11 345</b>	<b>27 173</b>
9,1 Fellesadministrasjon	84 167	85 000	60 132	42 826	82 000
<b>9 Administrasjonskostnader</b>	<b>84 167</b>	<b>85 000</b>	<b>60 132</b>	<b>42 826</b>	<b>82 000</b>
10,1 Reiser og møter	23 004	45 000	57 470	37 203	50 000
<b>10 Reise- og møtekostnader</b>	<b>23 004</b>	<b>45 000</b>	<b>57 470</b>	<b>37 203</b>	<b>50 000</b>
11,1 Tilskudd prosjekter Israel	434 029	428 285	367 029	329 189	548 322
11,2 Andre organisasjoner. LCJE	1 835	2 000	1 823	1 591	2 000
<b>11 Tilskudd</b>	<b>435 864</b>	<b>430 285</b>	<b>368 852</b>	<b>330 780</b>	<b>550 322</b>
12,1 Informasjon	9 493	25 000	17 304	36 963	30 000
12,2 Informasjonsavdelingen	27 480	27 000	24 013	19 287	30 000
<b>12 INFO. Materiell og tjenester</b>	<b>36 973</b>	<b>52 000</b>	<b>41 317</b>	<b>56 250</b>	<b>60 000</b>
16 Andre kostnader	1 650	5 000	2 899	10 030	5 000
<b>SUM DRIFTSKOSTNADER</b>	<b>605 184</b>	<b>644 349</b>	<b>556 257</b>	<b>488 433</b>	<b>774 495</b>
<b>DRIFTSRESULTAT</b>	<b>311 703</b>	<b>175 651</b>	<b>33 446</b>	<b>62 563</b>	<b>-174 495</b>
<b>FINANSPOSTER</b>					
Renteinntekter	12 338	10 000	1 750	1 257	10 000
Rente- og bankkostnader	2 513	4 000	3 271	3 861	5 000
<b>SUM FINANSPOSTER</b>	<b>9 824</b>	<b>6 000</b>	<b>-1 522</b>	<b>-2 604</b>	<b>5 000</b>
<b>RES. E. FINANSPOSTER</b>	<b>321 528</b>	<b>181 651</b>	<b>31 924</b>	<b>59 959</b>	<b>-169 495</b>
	Regnskap 2001	Budsjett 2001	Regnskap 2000	Regnskap 1999	Budsjett 2002
<b>EKSTRAORDINÆRE INNTEKTER/KOSTNADER</b>					
<b>SUM SÆRSK./E.O. POSTER</b>	<b>0</b>	<b>0</b>	<b>0</b>	<b>0</b>	<b>0</b>
<b>ÅRETS RESULTAT</b>	<b>321 528</b>	<b>181 651</b>	<b>31 924</b>	<b>59 959</b>	<b>-169 495</b>
<b>DISPOSISJONER OG OVERFØRINGER</b>					
Til Fond Bibelbutikken	0		25 000	36 135	
Fra Fond Bibelbutikken	-18 000	-18 000	-18 135		
<b>OVERFØRT EGENKAPITAL</b>	<b>339 528</b>	<b>199 651</b>	<b>25 059</b>	<b>23 824</b>	<b>-169 495</b>
<b>SUM DISPONERT</b>	<b>321 528</b>	<b>181 651</b>	<b>31 924</b>	<b>59 959</b>	<b>-169 495</b>

<b>BALANSE PR.</b>	<b>31.12.2001</b>	<b>31.12.2000</b>	<b>31.12.1999</b>
<b>EIENDELER</b>			
Fordringer interne (virkegrenene)	8 800	34 838	18 668
Ordinære kundefordringer	1 145	850	2 631
Påløpne inntekter	0	250	16 656
<b>Fordringer</b>	<b>9 945</b>	<b>35 938</b>	<b>37 955</b>
Bankinnskudd	521 598	142 206	84 469
<b>Bankinnskudd</b>	<b>521 598</b>	<b>142 206</b>	<b>84 469</b>
<b>SUM OMLØPSMIDLER</b>	<b>531 543</b>	<b>178 144</b>	<b>122 423</b>
<b>SUM EIENDELER</b>	<b>531 543</b>	<b>178 144</b>	<b>122 423</b>
<b>EGENKAPITAL OG GJELD</b>			
Egenkapital	64 804	39 744	15 921
Resultat overført egenkapital	339 528	25 059	23 824
<b>Opptjent egenkapital</b>	<b>404 332</b>	<b>64 804</b>	<b>39 744</b>
Fond/avsatt informasjon 3)	20 995	20 995	20 995
Avsatt Bibelbutikken Tel Aviv 4)	25 000	43 000	36 135
<b>Annen egenkapital</b>	<b>45 995</b>	<b>63 995</b>	<b>57 130</b>
<b>SUM EGENKAPITAL</b>	<b>450 327</b>	<b>128 799</b>	<b>96 874</b>
Interne kreditorer (virkegrenene)	81 217	23 660	24 340
Kreditorer menigheter DELF	0	0	0
Påløpne kostnader. Forskuddsbet. inntekter.	0	25 685	1 209
<b>Kortsiktig gjeld</b>	<b>81 217</b>	<b>49 345</b>	<b>25 549</b>
<b>SUM GJELD</b>	<b>81 217</b>	<b>49 345</b>	<b>25 549</b>
<b>SUM EGENKAPITAL OG GJELD</b>	<b>531 543</b>	<b>178 144</b>	<b>122 423</b>

Oslo, 12. april 2002

Karin Riska  
Leder

Halvard Myhren  
Nestleder

Torbjørn S. Jakobsen  
Styremedlem

Elisabeth Solvang  
Styremedlem

Jorunn Amundsen  
Styremedlem



## NOTER TIL REGNSKAPET

### Regnskapsprinsipper m.m

Årsregnskapet er satt opp i samsvar med regnskapslovens regler og regnskapsskikk for små foretak.

Eiendeler bestemt til varig eie eller bruk er klassifisert som anleggsmidler.

Omløpsfordringer er ført opp til pålydende. Fordringer er klassifisert som omløpsmidler hvis de skal tilbakebetales i løpet av ett år etter balansedagen. For gjeld er analoge kriterier lagt til grunn.

Fordringer er ført opp i balansen etter fradrag for avsetning til forventede tap. Etter en individuell vurdering av kunder, vurderes det ikke nødvendig å foreta en slik avsetning pr 31.12.00.

Ekstraordinære poster er spesifisert under resultatregnskapet.

1) <u>2.4 Aksjoner og andre gaver</u>	<i>Regnskap 2001</i>	<i>Budsjett 2001</i>	<i>Regnskap 2000</i>	<i>Budsjett 2000</i>
Budbæreraksjoner	42 635	50 000	1 900	0
Andre aksjoner	26 160	15 000	88 991	85 000
Kalendergave	16 198	10 000	14 871	15 000
Andre gaver	77 065	30 000	25 914	25 000
Anonyme gaver	0		30 000	
Minnegaver	5 257		5 286	
Sum aksjoner og andre gaver	<u>167 314</u>	<u>105 000</u>	<u>166 962</u>	<u>125 000</u>

2) <u>11.1 Tilskudd prosjekter Israel</u>	<i>Regnskap 2001</i>	<i>Budsjett 2001</i>	<i>Regnskap 2000</i>	<i>Budsjett 2000</i>
Beit Eliuha - Haifa. Lønnskostnader	140 000	140 000	128 227	130 000
Beit Eliuha - Haifa. Div.	0	5 000	5 354	15 000
Bibelbutikken - Tel Aviv	273 577	263 285	218 617	208 135
Bibelbutikken - Tel Aviv. Div	20 452	20 000	14 831	0
Sum tilskudd prosjekter Israel	<u>434 029</u>	<u>428 285</u>	<u>367 029</u>	<u>353 135</u>

### 3) Fond/avsatt Bibelbutikken, Tel Aviv

Det er opprettet et fond til benyttelse for overføringer til Bibelbutikken i Tel Aviv til dekning av driftsunderskudd eller prosjekter.

Saldo pr. 01.01	43 000
Overføring til fond	0
Bevilget fra Fond for 2000	<u>-18 000</u>
Saldo pr. 31.12.	<u>25 000</u>

### 4) Fond/avsatt informasjon

Det er opprettet et fond til benyttelse for informasjon og profileringstiltak for Frikirkens Israelmisjon.

Saldo 1/1	20 995
Uttak	<u>0</u>
Saldo 31/12	<u>20 995</u>

## ÅRSBERETNING 2001

### *Virksomhetens art*

FriBU primære oppgaver er:

Gi hjelp til dåpsopplæring og annet barne- og ungdomsarbeid i menighet og familie.

Gi hjelp til lederutvikling for lokale barne- og ungdomsledere, samt følge opp ettåringer og andre lokalt ansatte barne- og ungdomsarbeidere.

Arrangere landsdekkende leirer og arrangementer. Der det er behov for det skal FriBU også bidra med hjelp til lokale og regionale leirer og arrangementer.

Utarbeide hjelpemateriell eller gjøre eksisterende materiell tilgjengelig til hjelp for lokale barne- og ungdomsledere.

Legge til rette for at barn og unge ut fra sine forutsetninger skal få ta del i det daglige arbeidet i menighet og kirkesamfunn.

Hovedkontoret er på Frikirkens Hus i Oslo.

### *Fortsatt drift*

Styret mener det er riktig å legge forutsetningen om fortsatt drift av virksomheten til grunn ved avleggelse av årsregnskapet.

### *Arbeidsmiljøet*

Styret vurderer arbeidsmiljøet å være godt. Det er for synodekontoret og Frikirkens Studiesenter etablert et eget miljøutvalg som består av synodesekretær, verneombud og tillitsvalgt.

Pr. 31.12.01 er det 5 ansatte (4 årsverk). I tillegg er det engasjert 3 sivilarbeidere.

### *Ytre miljø*

Virksomheten medfører verken forurensning eller utslipp som kan være til skade for det ytre miljø.

Kristiansand, 5. april 2002

Geir Myksvoll Lande  
Leder

Ingrid Halvorsen Heskje  
Nestleder

Camilla Hermansen  
Styremedlem (V)

Stein Vegard Antonsen  
Styremedlem (SV)

Espen Lindland  
Styremedlem (SØ)

Hilde Merete Raaberg  
Styremedlem (Ø)

Leif Grastveit  
Styremedlem (FSK)

Marianne Einvik Johansen  
Styremedlem (N)

Notto Moseid  
Administrasjonsleder

## ÅRSREGNSKAP 2001 FriBU

<b>RESULTATREGNSKAP 01.01. - 31.12.</b>	Regnskap 2001	Budsjett 2001	Regnskap 1999	Regnskap 2000	Budsjett 2002
<b>DRIFTSINNTEKTER</b>					
1,1 Tilskudd fra menighetene DELF	1 439 794	1 439 794	1 301 629	1 373 797	1 455 000
1,2 Offentlige tilskudd BFD	1 144 792	1 080 549	830 805	935 508	1 350 000
1,3 Tilskudd andre organer DELF	33 799	30 688	0	27 688	23 000
<b>1 Tilskudd</b>	<b>2 618 385</b>	<b>2 551 031</b>	<b>2 132 434</b>	<b>2 336 993</b>	<b>2 828 000</b>
2,1 Gaver og givertjeneste	1 500	5 000	8 552	64 296	5 000
2,4 Andre tilskudd	1) 728 089	728 089		203 408	695 000
<b>2 Gaver og andre tilskudd</b>	<b>729 589</b>	<b>733 089</b>	<b>8 552</b>	<b>267 704</b>	<b>700 000</b>
5,1 Kontingentrefusjon NSF	73 270	80 000	75 031	77 321	70 000
5,2 Arrangementer FriBU/M/FSK	2) 393 765	318 750	150 695	78 840	250 500
<b>5 Særskilte inntekter</b>	<b>467 035</b>	<b>398 750</b>	<b>225 726</b>	<b>156 161</b>	<b>320 500</b>
<b>6 Boliger</b>	3) <b>20 250</b>	<b>44 775</b>	<b>0</b>	<b>0</b>	<b>93 000</b>
<b>7 Andre inntekter</b>	4) <b>25 542</b>	<b>7 000</b>	<b>13</b>	<b>20 432</b>	<b>145 000</b>
<b>SUM DRIFTSINNTEKTER</b>	<b>3 860 801</b>	<b>3 734 645</b>	<b>2 366 725</b>	<b>2 781 290</b>	<b>4 086 500</b>
<b>DRIFTSKOSTNADER</b>					
8,1 Lønn	1 003 571	1 110 000	737 568	856 415	1 250 000
8,2 Arbeidsgiveravgift	118 267	176 049	97 259	108 544	190 000
8,3 Honorarer	118 127	160 000	36 150	77 525	100 000
8,4 Pensjon/forsikring	18 222	24 000	11 185	17 201	35 000
<b>8 Lønn og sosiale kostnader</b>	5) <b>1 258 186</b>	<b>1 470 049</b>	<b>882 162</b>	<b>1 059 685</b>	<b>1 575 000</b>
9,1 Fellesadministrasjon	585 578	585 467	494 650	572 618	950 000
9,2 Annen administrasjon	6) 139 535	110 000	103 355	86 942	100 000
<b>9 Administrasjonskostnader</b>	<b>725 113</b>	<b>695 467</b>	<b>598 005</b>	<b>659 561</b>	<b>1 050 000</b>
10,1 Landsstyret FriBU	72 287	75 000	39 605	71 292	75 000
10,2 Andre styrer og råd	52 865	60 000	56 056	47 957	67 000
10,3 Ansatte og andre	7) 156 425	165 000	65 415	148 460	135 000
<b>10 Reise- og møtekostnader</b>	<b>281 578</b>	<b>300 000</b>	<b>161 077</b>	<b>267 710</b>	<b>277 000</b>
12,1 Publikasjoner. Info.	2 500	10 000	3 300	9 659	2 000
12,2 Informasjonsmaterieell etc.	103 869	50 500	15 676	51 659	65 000
<b>12 INFO. Materieell og tjenester</b>	8) <b>106 369</b>	<b>60 500</b>	<b>18 976</b>	<b>61 318</b>	<b>67 000</b>
<b>13 Kostnader boliger/eiendom</b>	<b>49 124</b>	<b>51 700</b>	<b>38 997</b>	<b>27 834</b>	<b>172 400</b>
14,1 Arrangementer/prosjekter FriBU/M/FSK	9) 646 655	546 600	266 689	238 868	572 000
14,2 Oppstart grupper FSK	4 577	10 000	4 166	3 205	0
<b>14 Konferanser, stevner, kurs o.a.</b>	<b>651 232</b>	<b>556 600</b>	<b>270 855</b>	<b>242 073</b>	<b>572 000</b>
15,1 Tilskudd barnarbeid	5 000	8 000	10 000	4 000	0
15,2 Tilskudd Frifond til lokalforeninger	10) 583 291	635 000		154 770	600 000
<b>15 Tilskudd</b>	<b>588 291</b>	<b>643 000</b>	<b>10 000</b>	<b>158 770</b>	<b>600 000</b>
<b>16 Andre kostnader</b>	<b>18 632</b>	<b>10 000</b>	<b>7 509</b>	<b>41 504</b>	<b>10 000</b>
<b>17 Avskrivninger (bil)</b>	11) <b>13 600</b>	<b>13 600</b>		<b>17 000</b>	<b>10 880</b>
<b>SUM DRIFTSKOSTNADER</b>	<b>3 692 123</b>	<b>3 800 916</b>	<b>1 987 581</b>	<b>2 535 454</b>	<b>4 334 280</b>
<b>DRIFTSRESULTAT</b>	<b>168 677</b>	<b>-66 271</b>	<b>379 143</b>	<b>245 837</b>	<b>-247 780</b>
<b>FINANSPOSTER</b>					
Renteinntekter	84 081	70 000	40 124	44 886	40 000
Rente- og bankkostnader	372	1 000	994	1 084	1 000
<b>SUM FINANSPOSTER</b>	<b>83 709</b>	<b>69 000</b>	<b>39 130</b>	<b>43 803</b>	<b>39 000</b>
<b>RES. E. FINANSPOSTER</b>	<b>252 386</b>	<b>2 729</b>	<b>418 273</b>	<b>289 639</b>	<b>-208 780</b>

**EKSTRAORDINÆRE INNTEKTER/KOSTNADER**

<b>SUM SÆRSK./E.O. POSTER</b>	<b>0</b>	<b>0</b>	<b>0</b>	<b>0</b>	<b>0</b>
<b>ÅRETS RESULTAT</b>	<b>252 386</b>	<b>2 729</b>	<b>418 273</b>	<b>289 639</b>	<b>-208 780</b>
<b>DISPOSISJONER OG OVERFØRINGER</b>					
Renter Fond barnearbeid	12 768	10 000	9 511	9 581	10 000
Dekket fra Fond barnearbeid	-5 000	-8 000	-10 000	-4 000	0
<b>OVERFØRT EGENKAPITAL</b>	<b>244 618</b>	<b>729</b>	<b>418 763</b>	<b>284 058</b>	<b>-218 780</b>
<b>SUM DISPONERT</b>	<b>252 386</b>	<b>2 729</b>	<b>418 273</b>	<b>289 639</b>	<b>-208 780</b>

<b>BALANSE PR.</b>		<b>31.12.2001</b>	<b>31.12.2000</b>	<b>31.12.1999</b>
<b>EIENDELER</b>				
Bil. Caravelle	11)	54 400	68 000	
<b>Varige driftsmidler</b>		<b>54 400</b>	<b>68 000</b>	<b>0</b>
<b>SUM ANLEGGSMIDLER</b>		<b>54 400</b>	<b>68 000</b>	<b>0</b>
Fordringer interne (virkegrenene)		12 688	29 975	3 895
Fordringer menigheter DELF		210 600	0	0
Fordringer andre DELF		6 400	6 400	0
Ordinære kundefordringer		7 740	1 875	0
Periodiseringer. Påløpne inntekter.		19 250	42 055	12 778
<b>Fordringer</b>		<b>256 678</b>	<b>80 305</b>	<b>16 673</b>
Bankinnskudd		1 418 686	1 265 698	993 300
Kasse		492	2 471	4 000
<b>Bankinnskudd og kontanter</b>		<b>1 419 177</b>	<b>1 268 169</b>	<b>997 300</b>
<b>SUM OMLØPSMIDLER</b>		<b>1 675 855</b>	<b>1 348 474</b>	<b>1 013 973</b>
<b>SUM EIENDELER</b>		<b>1 730 255</b>	<b>1 416 474</b>	<b>1 013 973</b>
<b>EGENKAPITAL OG GJELD</b>				
Egenkapital		718 693	434 635	15 873
Resultat overført egenkapital		244 618	284 058	418 763
<b>Opptjent egenkapital</b>		<b>963 311</b>	<b>718 693</b>	<b>434 635</b>
Fond barnarbeid	12)	171 463	163 695	158 114
<b>Annen egenkapital</b>		<b>171 463</b>	<b>163 695</b>	<b>158 114</b>
<b>SUM EGENKAPITAL</b>		<b>1 134 774</b>	<b>882 388</b>	<b>592 749</b>
Interne kreditorer (virkegrenene)		44 274	177 199	230 370
Kreditorer andre DELF		0	0	50 495
Skyldig skattetrekk		44 168	40 901	30 417
Skyldig arbeidsgiveravgift		23 761	23 079	19 213
Beregnet arb.giv.avg. Feriepenger		12 819	9 972	8 490
Skyldig feriepenger		107 303	80 818	66 918
Periodiseringer. Påløpne kostnader.	13)	363 156	202 117	15 322
<b>Kortsiktig gjeld</b>		<b>595 481</b>	<b>534 086</b>	<b>421 224</b>
<b>SUM GJELD</b>		<b>595 481</b>	<b>534 086</b>	<b>421 224</b>
<b>SUM EGENKAPITAL OG GJELD</b>		<b>1 730 255</b>	<b>1 416 474</b>	<b>1 013 973</b>

Kristiansand, 5. april 2002

Geir Myksvoll Lande  
Leder

Ingrid Halvorsen Heskje  
Nestleder

Camilla Hermansen  
Styremedlem (V)

Stein Vegard Antonsen  
Styremedlem (SV)

Espen Lindland  
Styremedlem (SØ)

Hilde Merete Raaberg  
Styremedlem (Ø)

Leif Grastveit  
Styremedlem (FSK)

Marianne Einvik Johansen  
Styremedlem (N)

Notto Moseid  
Administrasjonsleder

## NOTER TIL REGNSKAPET

### Regnskapsprinsipper

Årsregnskapet er satt opp i samsvar med regnskapslovens regler og regnskapsskikk for små foretak.

Eiendeler bestemt til varig eie eller bruk er klassifisert som anleggsmidler.

Omløpsfordringer er ført opp til pålydende. Fordringer er klassifisert som omløpsmidler hvis de skal tilbakebetales i løpet av ett år etter balansedagen. For gjeld er analoge kriterier lagt til grunn.

Fordringer er ført opp i balansen etter fradrag for avsetning til forventede tap.

Ekstraordinære poster er spesifisert under resultatregnskapet.

Frikirken har sikret sine pensjonsforpliktelser gjennom en forsikringsavtale. Pensjonsmidlene og den beregnede pensjonsforpliktelse er ikke innarbeidet i regnskapet. Årets betalte premie er kostnadsført i resultatregnskapet.

1)	<u>2.4 Andre tilskudd</u>	<i>Regnskap 01</i>	<i>Budsjett 01</i>
	Tilskudd Global info. "Min lille verden"	25 000	25 000
	LNU.Salvation Street	41 250	41 250
	LNU. Reaktor	26 250	26 250
	LNU. Frifond	635 589	635 589
	Sum Andre tilskudd	<u>728 089</u>	<u>728 089</u>

Se også note 10)

2)	<u>5.2 Arrangementer FriBU/SMR/FSK</u>	<i>Regnskap 01</i>	<i>Budsjett 01</i>
	Inntekter arrangementer FriBU	90 343	63 000
	Landsmøtet	208 100	110 000
	Inntekter arrangementer Musikk	41 662	45 750
	Inntekter arrangementer FSK	53 660	100 000
	Sum inntekter arrangementer	<u>393 765</u>	<u>318 750</u>

- 3) 6 Boliger  
Det er budsjettert med husleieinntekter for sivilarbeidere, dette er imidlertid belastet FriBU.

4)	<u>7 Andre inntekter</u>	<i>Regnskap 01</i>	<i>Budsjett 01</i>
	Salgsinntekter	7 842	7 000
	Sponsormidler	2 400	
	Studiostipend	15 000	
	Diverse	300	
	Sum andre inntekter	<u>25 542</u>	<u>7 000</u>

- 5) Lønn og sosiale kostander  
Underforbruk skyldes trygderefusjoner.

6)	<u>9.2 Annen administrasjon</u>	<i>Regnskap 01</i>	<i>Budsjett 01</i>
	Telefon	60 980	23 000
	Abonnement/litteratur ansatte	14 999	12 000
	Abonnement/tidsskrifter kontor	4 235	10 000
	Annonser	18 405	10 000
	Andre administrasjonskostnader	29 766	30 000
	Kontingenter/tilskudd andre organisasjoner	11 150	25 000
	Sum annen administrasjon	<u>139 535</u>	<u>110 000</u>

7)	<u>10.3 Ansatte og andre. Reiser og møter</u>	<i>Regnskap 01</i>	<i>Budsjett 01</i>
	FriBU avdelingsleder	33 789	50 000
	Nordre sekretær/Barnearbeid	27 680	20 000
	Søndre sekretær/Leir og arr. koordinator	22 298	20 000
	M sekretær	4 667	10 000
	FSK sekretær	16 372	15 000
	Andre reiser. Sivilarbeider. Stabsmøter etc.	51 619	50 000
	Sum reiser og møter ansatte og andre	<u>156 425</u>	<u>165 000</u>

- 8) INFO. Materiell og tjenester  
 Posten 12,1 Publikasjoner/info. er belastet med kostnader i forbindelse med FriBU avisa i Budbæreren.

<u>12.2 Informasjonsmaterieill</u>	<i>Regnskap 01</i>	<i>Budsjett 01</i>
M&M. Skjærgårdsgospel. Enter	43 647	12 500
Salvation Street	5 679	
Reaktor	5 792	
Landsmøtet	9 368	
Min Lille Verden	500	
Musikkurs	5 952	18 000
Musikkinstrumenter	4 300	
Profileringsannonser	8 680	
Diverse	19 951	20 000
Sum informasjonsmaterieill	<u>103 869</u>	<u>50 500</u>

9) 14.1 Arrangementer/prosjekter FriBU/M/FSK

	<i>Regnskap 01</i>	<i>Budsjett 01</i>
Medarbeiderkonferansen	77 209	85 000
M&M, skjærgårdsgospel og Enter.	43 580	122 000
Andre arrangementer og kurs.	54 844	63 000
Landsmøtet	223 659	110 000
Min Lille Verden	11 191	0
Salvation Street	134 776	18 100
Sum arrangementer, prosjekter FriBU	<u>545 258</u>	<u>398 100</u>
Sum kurs/arrangementer Musikk	<u>34 719</u>	<u>64 000</u>
Sum kurs/arrangementer FSK	<u>66 678</u>	<u>84 500</u>
Totalt prosjekter/arrangementer/kurs	<u>646 655</u>	<u>546 600</u>

- 10) 15.2 Tilskudd Frifond til lokalforeninger  
 Frifond er en støtteordning administrert av Norsk Amatørråd, Norsk musikkråd og Landsrådet for Norges barne- og ungdomsorganisasjoner (LNU).  
 Støtteordninger er opprettet for å styrke det frivillige barne- og ungdomsarbeidet på lokalplan. Tilskuddet fra Frifond skal derfor i sin helhet og uten nødvendig opphold distribueres til organisasjonenes lokallag. FriBU kan beholde inntil 5% av tilskuddet til dekning av administrasjonsutgiftene.

11) Bil. Caravelle

Det foretas saldoavskrivninger på 20% hvert år.	<i>Regnskap 01</i>
Saldo 1/1	68 000
Avskrivninger	<u>-13 600</u>
Saldo 31/12	<u>54 400</u>

12) Fond barnearbeid  
 FriBU Landsstyret administrerer fondet, hvor rentene skal brukes til å støtte enkeltstående tiltak og prosjekter innen Frikirkens barnearbeid.

	<i>Regnskap 01</i>
Saldo 1/1	163 695
Renter	12 768
Bevilget	<u>-5 000</u>
Saldo 31/12	<u>171 463</u>

13) Periodiseringer. Kortsiktig gjeld

	<i>Regnskap 01</i>
Påløpne kostnader Frifond	326 787
Andre påløpne kostnader	<u>36 369</u>
Sum periodiseringer. Kortsiktig gjeld	<u>363 156</u>

## ÅRSBERETNING 2001

### *Virksomhetens art*

Frikirkens Studiesenter arbeider med:

- Grunnutdanning og fortsettende utdanning av arbeidere primært i Den Evangelisk Lutherske Frikirke.
- Andre undervisningstilbud i samsvar med skolens formål.
- Opplæringstiltak som Frikirkens styrings- og tilsynsorgan prioriterer.
- Utredningsarbeid og kompetanseutvikling i teologiske, kirkelige og menighetspedagogiske spørsmål.
- Skape et skolemiljø preget av omsorg og inkluderende fellesskap, et miljø som utfordrer til ansvarsbevisst engasjement og tjeneste i kirke og samfunn.

Skolen eies av Den Evangelisk Lutherske Frikirke, synoden.

Studiesenteret har følgende studietilbud:

1. Frikirkens bibelskole (i samarbeid med Gå Ut Senteret fra og med høsten 2001.)
2. Frikirkens teologiske høyskole
  - Grunnfag kristendom
  - Mellomfag
  - Semesteremne
  - Praktisk teologisk utdanning
  - Videreutdanningskurs

Skolen driver internat/studenthjem i skoleåret og Ekeberg Vandrerhjem i sommerferien.

Skolen er lokalisert på Frikirkens Hus i Oslo.

Et utvalg er nedsatt for å vurdere alternative driftsformer ved Frikirkens Studiesenter.

### *Fortsatt drift*

Styret mener det er riktig å legge forutsetningen om fortsatt drift av selskapet til grunn ved utarbeidelse av årsregnskapet.

### *Arbeidsmiljøet*

Styret vurderer arbeidsmiljøet å være godt. Det er for Synodekontoret og Frikirkens Studiesenter etablert et eget miljøutvalg som består av synodesekretær, verneombud og tillitsvalgt.

### *Ytre miljø*

Virksomheten medfører verken forurensning eller utslipp som kan være til skade for det ytre miljø.

Oslo, 10. april 2002

Bernt Ove Bjørgsvik  
Formann

Karstein M. Hansen  
Styremedlem

Gro Løyning  
Nestformann

Øystein Berentsen  
Styremedlem

Ellen Myrvold  
Styremedlem

Roar Tynes  
Styremedlem

Anne Lin Valle Bringaker  
Studentrepresentant

Anne May Stavenes  
Personalrepresentant

Sven Aasmundtveit  
Rektor



## ÅRSREGNSKAP 2001 FOR FRIKIRKENS STUDIESENTER

RESULTATREGNSKAP 01.01. - 31.12.		Regnskap 2001	Budsjett 2001	Regnskap 2000	Regnskap 1999	Budsjett 2002
<b>DRIFTSINNTEKTER</b>						
1,1	Statstilskudd	1) 1 244 974	1 126 575	1 513 744	1 432 378	888 375
1,2	Påmelding og semesteravgift	72 650	66 250	67 850	69 950	62 000
	<b>1 Tilskudd med hjemmel i privatskoleloven</b>	<b>1 317 624</b>	<b>1 192 825</b>	<b>1 581 594</b>	<b>1 502 328</b>	<b>950 375</b>
2,1	Tilskudd fra menigheter	1 631 766	1 631 766	1 556 970	1 323 324	1 656 242
2,2	Gaver	2) 151 455	200 000	245 252	216 012	200 000
2,3	Tilskudd fra Kirkefondet	0		75 000	110 765	
2,4	Tilskudd fra andre organer DELF	278 445	278 445	278 445	200 000	373 343
	<b>2 Gaver og andre tilskudd</b>	<b>2 061 666</b>	<b>2 110 211</b>	<b>2 155 667</b>	<b>1 850 100</b>	<b>2 229 585</b>
3,1	Vandrerhjem	3) 1 074 869	840 000	854 645	817 759	1 000 000
	<b>3 Inntekter Vandrerhjem</b>	<b>1 074 869</b>	<b>840 000</b>	<b>854 645</b>	<b>817 759</b>	<b>1 000 000</b>
5,1	Internat	478 463	477 900	431 059	476 048	477 900
5,2	Utleie rom	33 925	20 000	37 810	38 595	20 000
5,3	Servering	10 940	5 000	8 589	37 466	5 000
	<b>5 Inntekter internatdrift</b>	<b>523 328</b>	<b>502 900</b>	<b>477 458</b>	<b>552 108</b>	<b>502 900</b>
	<b>6 Inntekter boliger ansatte</b>	<b>49 526</b>	<b>39 600</b>	<b>40 252</b>	<b>39 679</b>	<b>52 800</b>
	<b>7 Andre inntekter</b>	<b>128 867</b>	<b>125 000</b>	<b>74 527</b>	<b>24 681</b>	<b>160 000</b>
	<b>SUM DRIFTSINNTEKTER</b>	<b>5 155 879</b>	<b>4 810 536</b>	<b>5 184 143</b>	<b>4 786 655</b>	<b>4 895 660</b>
<b>DRIFTSKOSTNADER</b>						
8,1	Lønn	4) 1 743 332	1 853 214	1 769 170	1 752 295	1 890 287
8,2	Arbeidsgiveravgift	303 398	291 178	292 440	267 286	287 367
8,3	Honorarer og timelærere	189 310	136 700	115 967	48 878	126 500
8,4	Pensjon/forsikring	56 818	68 242	35 451	52 049	67 285
	<b>8 Lønn og sosiale kostnader</b>	<b>2 292 858</b>	<b>2 349 334</b>	<b>2 213 028</b>	<b>2 120 508</b>	<b>2 371 439</b>
9,1	Fellesadministrasjon	1 033 437	1 029 339	934 294	830 636	1 037 762
9,2	Annen administrasjon	72 303	83 000	79 605	33 691	83 000
9,3	Husleie Frikirkens Hus	895 798	894 343	900 084	700 000	857 860
	<b>9 Administrasjonskostnader</b>	<b>2 001 538</b>	<b>2 006 682</b>	<b>1 913 982</b>	<b>1 564 327</b>	<b>1 978 622</b>
10,1	Styret	30 134	50 000	44 723	53 866	50 000
10,2	Skoleturer og menighetsbesøk	68 869	70 000	87 345	26 261	20 000
10,3	Ansatte og andre	58 873	85 000	63 441	59 852	80 000
	<b>10 Reise- og møtekostnader</b>	<b>157 875</b>	<b>205 000</b>	<b>195 509</b>	<b>139 979</b>	<b>150 000</b>
11,1	Stipendier og litteratur ansatte	4 964	6 000	4 848	11 585	6 000
	<b>11 Tilskudd utdanning</b>	<b>4 964</b>	<b>6 000</b>	<b>4 848</b>	<b>11 585</b>	<b>6 000</b>
12,1	Varekjøp internat	8 452	20 000	22 210	44 026	20 000
12,2	Utstyr/inventar	1 716	10 000	8 980	1 739	10 000
12,3	Kostnader Vandrerhjem	3) 283 642	220 000	223 261	252 976	280 000
	<b>12 Internat og Vandrerhjem</b>	<b>293 809</b>	<b>250 000</b>	<b>254 452</b>	<b>298 741</b>	<b>310 000</b>
	<b>13 Kostnader boliger ansatte</b>	<b>93 000</b>	<b>92 400</b>	<b>87 600</b>	<b>122 600</b>	<b>92 400</b>
14,1	Informasjon	65 962	100 000	88 342	80 742	100 000
14,2	Bibliotek	34 555	40 000	26 346	33 155	30 000
14,3	Undervisningsmaterielle	19 445	10 000	10 119	11 443	10 000
14,4	Lokalleie (gymsal)	10 450	10 000	19 250	9 350	
	<b>14 Skoledrift</b>	<b>130 412</b>	<b>160 000</b>	<b>144 057</b>	<b>134 690</b>	<b>140 000</b>
	<b>16 Andre kostnader</b>	<b>6 901</b>	<b>10 000</b>	<b>3 364</b>	<b>31 806</b>	<b>10 000</b>
	<b>SUM DRIFTSKOSTNADER</b>	<b>4 981 358</b>	<b>5 079 416</b>	<b>4 816 840</b>	<b>4 424 235</b>	<b>5 058 461</b>
	<b>DRIFTSRESULTAT</b>	<b>174 521</b>	<b>-268 880</b>	<b>367 303</b>	<b>362 420</b>	<b>-162 801</b>
<b>FINANSPOSTER</b>						
	Renteinntekter	66 437	13 750	61 240	44 713	27 500
	Rente- og bankkostnader	19 119	18 000	8 711	4 324	19 875
	<b>SUM FINANSPOSTER</b>	<b>47 318</b>	<b>-4 250</b>	<b>52 528</b>	<b>40 389</b>	<b>7 625</b>
	<b>RES. E. FINANSPOSTER</b>	<b>221 839</b>	<b>-273 130</b>	<b>419 832</b>	<b>402 809</b>	<b>-155 176</b>

**SÆRSKILTE/EKSTRAORDINÆRE INNTEKTER/KOSTNADER**

<b>SUM SÆRSK./E.O. POSTER</b>	<b>0</b>	<b>0</b>	<b>0</b>	<b>0</b>	<b>0</b>
<b>ÅRETS RESULTAT</b>	<b>221 839</b>	<b>-273 130</b>	<b>419 832</b>	<b>402 809</b>	<b>-155 176</b>
<b>DISPOSISJONER OG OVERFØRINGER</b>					
Renter overført stipendkonto	16 088	12 000	14 379	15 186	12 000
<b>OVERFØRT EGENKAPITAL</b>	<b>205 751</b>	<b>-285 130</b>	<b>405 453</b>	<b>387 623</b>	<b>-167 176</b>
<b>SUM DISPONERT</b>	<b>221 839</b>	<b>-273 130</b>	<b>419 832</b>	<b>402 809</b>	<b>-155 176</b>

<b>BALANSE PR.</b>	<b>31.12.2001</b>	<b>31.12.2000</b>	<b>31.12.1999</b>
<b>EIENDELER</b>			
Aksjer	5) 3 750	3 750	3 750
<b>Finansielle anleggsmidler</b>	<b>3 750</b>	<b>3 750</b>	<b>3 750</b>
<b>SUM ANLEGGSMIDLER</b>	<b>3 750</b>	<b>3 750</b>	<b>3 750</b>
Fordringer interne (virkegrenene)	326 976	185 658	134 454
Fordringer menigheter DELF	7 000	29 192	350
Ordinære kundefordringer	8 445	3 045	16 896
Lån ansatte	0	2 000	1 500
Forskuddsbet. Kostn. Påløpne inntekter.	3 790	2 130	18 677
<b>Fordringer</b>	<b>346 211</b>	<b>222 025</b>	<b>171 877</b>
Bankinnskudd	1 673 604	1 616 521	1 271 649
Kasse	-937	197	384
<b>Bankinnskudd og kontanter</b>	<b>1 672 668</b>	<b>1 616 717</b>	<b>1 272 033</b>
<b>SUM OMLØPSMIDLER</b>	<b>2 018 879</b>	<b>1 838 742</b>	<b>1 443 911</b>
<b>SUM EIENDELER</b>	<b>2 022 629</b>	<b>1 842 492</b>	<b>1 447 661</b>
<b>EGENKAPITAL OG GJELD</b>			
Egenkapital	872 558	467 105	79 482
Resultat overført egenkapital	205 751	405 453	387 623
<b>Opptjent egenkapital</b>	<b>1 078 309</b>	<b>872 558</b>	<b>467 105</b>
Stipend grunnfond	6) 237 284	237 284	237 284
Stipendfond	80 422	64 334	49 955
<b>Annen egenkapital</b>	<b>317 706</b>	<b>301 618</b>	<b>287 239</b>
<b>SUM EGENKAPITAL</b>	<b>1 396 015</b>	<b>1 174 176</b>	<b>754 344</b>
Interne kreditorer (virkegrenene)	53 324	285 585	310 121
Ordinære kreditorer	180 000	0	0
Skyldig skattetrekk	76 739	81 221	81 908
Skyldig arbeidsgiveravgift	49 939	54 785	48 479
Beregnet arb.giv.avg. Feriepenger	30 224	28 462	25 892
Skyldig feriepenger	219 704	205 169	187 420
Påløpne kostnader. Depositum nøkler.	16 684	13 094	39 496
<b>Kortsiktig gjeld</b>	<b>626 614</b>	<b>668 316</b>	<b>693 317</b>
<b>SUM GJELD</b>	<b>626 614</b>	<b>668 316</b>	<b>693 317</b>
<b>SUM EGENKAPITAL OG GJELD</b>	<b>2 022 629</b>	<b>1 842 492</b>	<b>1 447 661</b>

Oslo,10.april 2002

Bernt Ove Bjørgsvik  
Formann

Karstein M. Hansen  
Styremedlem

Gro Løyning  
Nestformann

Øystein Berentsen  
Styremedlem

Ellen Myrvold  
Styremedlem

Roar Tynes  
Styremedlem

Anne Lin Valle Bringaker  
Studentrepresentant

Anne May Stavenes  
Personalrepresentant

Sven Aasmundtveit  
Rektor

## NOTER TIL REGNSKAPET

### Regnskapsprinsipper m.m.

Årsregnskapet er satt opp i samsvar med regnskapslovens regler og regnskapsskikk for små foretak.

Eiendeler bestemt til varig eie eller bruk er klassifisert som anleggsmidler.

Omløpsfordringer er ført opp til pålydende. Fordringer er klassifisert som omløpsmidler hvis de skal tilbakebetales i løpet av ett år etter balansedagen. For gjeld er analoge kriterier lagt til grunn.

Fordringer er ført opp i balansen etter fradrag for avsetning til forventede tap.

Ekstraordinære poster er spesifisert under resultatregnskapet.

Frikirken har sikret sine pensjonsforpliktelser gjennom en forsikringsavtale. Pensjonsmidlene og den beregnede pensjonsforpliktelse er ikke innarbeidet i regnskapet. Årets betalte premie er kostnadsført i resultatregnskapet.

#### 1) 1.1 Statstilskudd

Mottatt statstilskudd i 2001	1 424 974
Avsatt statstilskudd pga Bibelskolen til GUS	-180 000
Sum inntektsført tilskudd	<u>1 244 974</u>

Det er mottatt statstilskudd kun for 11 mnd à 127.000,-. Dette skyldes at departementet ikke har foretatt endelig avregning for skoleåret 2000/2001, og for desentralisert utdanning i Kristiansand.

#### 2) 2.2 Gaver

	<i>Regnskap 01</i>	<i>Budsjett 01</i>	<i>Regnskap 00</i>	<i>Budsjett 00</i>
Budbæreraksjon	6 700		56 250	50 000
Støttegaver	28 150	70 000	105 400	100 000
Støttegaver, skattefrie	105 300	105 000	57 000	50 000
Andre gaver	5 460	25 000	21 200	25 000
Kollekter arrangementer	5 845		5 402	
Sum gaver	<u>151 455</u>	<u>200 000</u>	<u>245 252</u>	<u>225 000</u>

For anvendelse av skattefrie gaver se note 4) Lønn.

#### 3) 3.1/ 12.3 Vandrerhjem

Sesongen for vandrerhjemdriften ble forlenget i 2001, hvilket medførte høyere inntekter og høyere kostander. Se egen regnskapsoppstilling for Ekeberg Vandrerhjem.

#### 4) 8.1 Lønn

Underforbruk skyldes sykepengerefusjoner.

<u>Anvendelse av skattefrie gaver</u>	<i>Regnskap 01</i>	<i>Regnskap 00</i>
Lønn under studiepermisjon	262 922	0
25% av arbeidstid, lærere høyskolen	66 809	138 704
Sum	<u>329 731</u>	<u>138 704</u>

#### 5) Aksjer

	Pålydende	Antall	Bokført verdi
Aksjer i Mediehuset Vårt Land A/S	25	150	3 750

#### 6) Stipend grunnfond og Stipendfond

Beregnete renter på grunnfond stipender overføres stipendfond. Stipendfond administreres av skolestyret og benyttes til studiestipender til studenter ved Frikirkens Studiesenter.

Saldo stipendfond 1/1	64 334
Renter	<u>16 088</u>
Saldo 31/12	<u>80 422</u>

# ÅRSREGNSKAP 2001 FOR FRIKIRKENS STUDIESENTER

## AVDELING 1: SKOLEDRIFT

<b>RESULTATREGNSKAP 01.01. - 31.12.</b>	<b>Regnskap 2001</b>	<b>Budsjett 2001</b>	<b>Regnskap 2000</b>	<b>Regnskap 1999</b>	<b>Budsjett 2002</b>
<b>DRIFTSINNTEKTER</b>					
1,1 Statstilskudd	1 244 974	1 126 575	1 513 744	1 432 378	888 375
1,2 Påmelding og semesteravgift	72 650	66 250	67 850	69 950	62 000
<b>1 Tilskudd med hjemmel i privatskoleloven</b>	<b>1 317 624</b>	<b>1 192 825</b>	<b>1 581 594</b>	<b>1 502 328</b>	<b>950 375</b>
2,1 Tilskudd fra menigheter	1 631 766	1 631 766	1 556 970	1 214 854	1 656 242
2,2 Gaver	151 455	200 000	245 252	184 749	200 000
2,3 Tilskudd fra Kirkefondet	0		75 000	110 765	
2,4 Tilskudd fra andre organer DELF	197 590	271 903	197 590	200 000	367 974
<b>2 Gaver og andre tilskudd</b>	<b>1 980 811</b>	<b>2 103 669</b>	<b>2 074 812</b>	<b>1 710 368</b>	<b>2 224 216</b>
<b>6 Inntekter boliger ansatte</b>	<b>49 526</b>	<b>39 600</b>	<b>40 252</b>	<b>39 679</b>	<b>52 800</b>
<b>7 Andre inntekter</b>	<b>124 302</b>	<b>125 000</b>	<b>68 759</b>	<b>15 941</b>	<b>160 000</b>
<b>SUM DRIFTSINNTEKTER</b>	<b>3 472 263</b>	<b>3 461 094</b>	<b>3 765 417</b>	<b>3 268 316</b>	<b>3 387 391</b>
<b>DRIFTSKOSTNADER</b>					
8,1 Lønn	1 328 535	1 417 770	1 317 927	1 279 300	1 390 400
8,2 Arbeidsgiveravgift	216 206	230 499	206 458	191 336	216 883
8,3 Honorarer og timelærere	189 310	136 700	115 967	48 878	126 500
8,4 Pensjon/forsikring	39 811	48 242	31 393	32 659	47 285
<b>8 Lønn og sosiale kostnader</b>	<b>1 773 862</b>	<b>1 833 211</b>	<b>1 671 745</b>	<b>1 552 174</b>	<b>1 781 068</b>
9,1 Fellesadministrasjon	777 784	773 823	699 952	568 324	734 535
9,2 Annen administrasjon	75 847	83 000	70 215	37 201	83 000
9,3 Husleie Frikirkens Hus	202 718	259 359	207 024	161 000	248 779
<b>9 Administrasjonskostnader</b>	<b>1 056 349</b>	<b>1 116 182</b>	<b>977 191</b>	<b>766 524</b>	<b>1 066 314</b>
10,1 Styret	30 134	50 000	44 723	53 866	50 000
10,2 Skoleturer og UMU	68 869	70 000	87 345	26 261	20 000
10,3 Ansatte og andre	58 873	85 000	63 226	59 852	80 000
<b>10 Reise- og møtekostnader</b>	<b>157 875</b>	<b>205 000</b>	<b>195 293</b>	<b>139 979</b>	<b>150 000</b>
11,1 Stipendier og litteratur ansatte	4 964	6 000	4 848	11 585	6 000
<b>11 Tilskudd utdanning</b>	<b>4 964</b>	<b>6 000</b>	<b>4 848</b>	<b>11 585</b>	<b>6 000</b>
<b>13 Kostnader boliger ansatte</b>	<b>93 000</b>	<b>92 400</b>	<b>87 600</b>	<b>122 600</b>	<b>92 400</b>
14,1 Informasjon	65 962	100 000	88 342	80 742	100 000
14,2 Bibliotek	34 555	40 000	26 346	33 155	30 000
14,3 Undervisningsmateriell	19 445	10 000	10 119	11 443	10 000
14,4 Lokalleie (gymsal)	10 450	10 000	19 250	9 350	
<b>14 Skoledrift</b>	<b>130 412</b>	<b>160 000</b>	<b>144 057</b>	<b>134 690</b>	<b>140 000</b>
<b>16 Andre kostnader</b>	<b>6 901</b>	<b>10 000</b>	<b>3 364</b>	<b>17 492</b>	<b>10 000</b>
<b>SUM DRIFTSKOSTNADER</b>	<b>3 223 363</b>	<b>3 422 793</b>	<b>3 084 099</b>	<b>2 745 042</b>	<b>3 245 782</b>
<b>DRIFTSRESULTAT</b>	<b>248 900</b>	<b>38 301</b>	<b>681 318</b>	<b>523 274</b>	<b>141 609</b>
<b>FINANSPOSTER</b>					
Renteinntekter	66 437	13 750	61 240	44 713	27 500
Rente- og bankkostnader	19 119	18 000	8 711	4 325	19 875
<b>SUM FINANSPOSTER</b>	<b>47 318</b>	<b>-4 250</b>	<b>52 528</b>	<b>40 388</b>	<b>7 625</b>
<b>RES. E. FINANSPOSTER</b>	<b>296 218</b>	<b>34 051</b>	<b>733 847</b>	<b>563 662</b>	<b>149 234</b>

<b>SÆRSKILTE/EKSTRAORDINÆRE INNTEKTER/KOSTNADER</b>					
Tilskudd menighetene overf. Fra Felleskassa	0		0	108 470	
Testamentariske gaver	0		0	31 263	
<b>SUM SÆRSK./E.O. POSTER</b>	<b>0</b>	<b>0</b>	<b>0</b>	<b>139 733</b>	<b>0</b>
<b>ARETS RESULTAT</b>	<b>296 218</b>	<b>34 051</b>	<b>733 847</b>	<b>703 394</b>	<b>149 234</b>
<b>DISPOSISJONER OG OVERFØRINGER</b>					
Renter overført stipendkonto	16 088	12 000	14 379	15 186	12 000
<b>OVERFØRT EGENKAPITAL</b>	<b>280 130</b>	<b>22 051</b>	<b>719 468</b>	<b>688 208</b>	<b>137 234</b>
<b>SUM DISPONERT</b>	<b>296 218</b>	<b>34 051</b>	<b>733 847</b>	<b>703 394</b>	<b>149 234</b>

<b>BALANSE PR.</b>	<b>31.12.2001</b>	<b>31.12.2000</b>	<b>31.12.1999</b>
--------------------	-------------------	-------------------	-------------------

<b>EIENDELER</b>			
Aksjer	3 750	3 750	3 750
<b>Finansielle anleggsmidler</b>	<b>3 750</b>	<b>3 750</b>	<b>3 750</b>
<b>SUM ANLEGGSMIDLER</b>	<b>3 750</b>	<b>3 750</b>	<b>3 750</b>
Fordringer interne (virkegrenene)	326 976	185 658	134 454
Fordringer menigheter DELF	7 000	29 192	350
Ordinære kundefordringer	11 340	-1 955	11 896
Lån ansatte	0	2 000	1 500
Lån student	-2 895	5 000	5 000
Periodiseringer	3 790	2 130	18 677
<b>Fordringer</b>	<b>346 211</b>	<b>222 025</b>	<b>171 877</b>
Bankinnskudd	1 673 604	1 616 521	1 271 649
Kasse	-937	197	384
<b>Bankinnskudd og kontanter</b>	<b>1 672 668</b>	<b>1 616 717</b>	<b>1 272 033</b>
<b>SUM OMLØPSMIDLER</b>	<b>2 018 879</b>	<b>1 838 742</b>	<b>1 443 911</b>
<b>SUM EIENDELER</b>	<b>2 022 629</b>	<b>1 842 492</b>	<b>1 447 661</b>

<b>EGENKAPITAL OG GJELD</b>			
Egenkapital	872 558	467 105	807 772
Resultat overført egenkapital (avd. 2+3)	-74 379	-314 015	-1 028 875
Resultat overført egenkapital (avd. 1)	280 130	719 468	688 208
<b>Opptjent egenkapital</b>	<b>1 078 309</b>	<b>872 558</b>	<b>467 105</b>
Stipend grunnfond	237 284	237 284	237 284
Stipendfond	80 422	64 334	49 955
<b>Avsetninger og fond</b>	<b>317 706</b>	<b>301 618</b>	<b>287 239</b>
<b>SUM EGENKAPITAL</b>	<b>1 396 015</b>	<b>1 174 176</b>	<b>754 344</b>
Interne kreditorer (virkegrenene)	53 324	285 585	310 121
Ordinære kreditorer	180 000	0	0
Skyldig skattetrekk	76 739	81 221	81 908
Skyldig arbeidsgiveravgift	49 939	54 785	48 479
Beregnet arb.giv.avg. Feriepenger	30 224	28 462	25 892
Skyldig feriepenger	219 704	205 169	187 420
Periodiseringer	16 684	13 094	39 496
<b>Kortsiktig gjeld</b>	<b>626 614</b>	<b>668 316</b>	<b>693 317</b>
<b>SUM GJELD</b>	<b>626 614</b>	<b>668 316</b>	<b>693 317</b>
<b>SUM EGENKAPITAL OG GJELD</b>	<b>2 022 629</b>	<b>1 842 492</b>	<b>1 447 661</b>

<b>NOTER TIL REGNSKAPET</b>
-----------------------------

Balansen er felles for Frikirkens Studiesenter skoledrift og internatdrift  
For øvrige noter, se Årsregnskap for Frikirkens Studiesenter.

## ÅRSREGNSKAP 2001 FOR FRIKIRKENS STUDIESENTER AVDELING 2+3: INTERNAT- OG VANDRERHJEMSDRIFT

RESULTATREGNSKAP 01.01. - 31.12.	Regnskap 2001	Budsjett 2001	Regnskap 2000	Regnskap 1999	Budsjett 2002
<b>DRIFTSINNTEKTER</b>					
2,4 Tilskudd fra andre organer DELF	80 855	6 542	80 855	0	5 369
<b>2 Gaver og andre tilskudd</b>	<b>80 855</b>	<b>6 542</b>	<b>80 855</b>	<b>0</b>	<b>5 369</b>
3,1 Vandrershjem	2) 1 074 869	840 000	854 645	817 759	1 000 000
<b>3 Inntekter Vandrershjem</b>	<b>1 074 869</b>	<b>840 000</b>	<b>854 645</b>	<b>817 759</b>	<b>1 000 000</b>
5,1 Internat	478 463	477 900	431 059	476 048	477 900
5,2 Utleie rom	33 925	20 000	37 810	38 595	20 000
5,3 Servering	10 940	5 000	8 589	37 466	5 000
<b>5 Inntekter internatdrift</b>	<b>523 328</b>	<b>502 900</b>	<b>477 458</b>	<b>552 108</b>	<b>502 900</b>
<b>7 Andre inntekter</b>	<b>4 565</b>		<b>5 768</b>	<b>8 740</b>	
<b>SUM DRIFTSINNTEKTER</b>	<b>1 683 616</b>	<b>1 349 442</b>	<b>1 418 726</b>	<b>1 378 607</b>	<b>1 508 269</b>
<b>DRIFTSKOSTNADER</b>					
8,1 Lønn	1) 414 797	435 444	451 243	472 994	499 887
8,2 Arbeidsgiveravgift	87 192	60 679	85 982	75 950	70 484
8,4 Pensjon/forsikring	17 007	20 000	4 058	19 390	20 000
<b>8 Lønn og sosiale kostnader</b>	<b>518 996</b>	<b>516 123</b>	<b>541 283</b>	<b>568 335</b>	<b>590 371</b>
9,1 Fellesadministrasjon	255 653	255 516	234 342	262 313	303 227
9,2 Annen administrasjon	-3 544		9 390	-3 510	
9,3 Husleie Frikirkens Hus	693 080	634 984	693 060	539 000	609 081
<b>9 Administrasjonskostnader</b>	<b>945 189</b>	<b>890 500</b>	<b>936 791</b>	<b>797 803</b>	<b>912 308</b>
12,1 Varekjøp internat	8 452	20 000	22 210	44 026	20 000
12,2 Utstyr/inventar	1 716	10 000	8 980	1 739	10 000
12,3 Kostnader Vandrershjem	1) 283 642	220 000	223 261	252 976	280 000
<b>12 Internat og Vandrershjem</b>	<b>293 809</b>	<b>250 000</b>	<b>254 452</b>	<b>298 741</b>	<b>310 000</b>
<b>16 Andre kostnader</b>	<b>0</b>		<b>0</b>	<b>314</b>	
<b>SUM DRIFTSKOSTNADER</b>	<b>1 757 995</b>	<b>1 656 623</b>	<b>1 732 741</b>	<b>1 665 193</b>	<b>1 812 679</b>
<b>DRIFTSRESULTAT</b>	<b>-74 379</b>	<b>-307 181</b>	<b>-314 015</b>	<b>-286 586</b>	<b>-304 410</b>
<b>FINANSPOSTER</b>					
Renteinntekter	0	0	0	0	0
Rente- og bankkostnader	0	0	0	-1	0
<b>SUM FINANSPOSTER</b>	<b>0</b>	<b>0</b>	<b>0</b>	<b>1</b>	<b>0</b>
<b>RES. E. FINANSPOSTER</b>	<b>-74 379</b>	<b>-307 181</b>	<b>-314 015</b>	<b>-286 585</b>	<b>-304 410</b>
	Regnskap 2001	Budsjett 2001	Regnskap 2000	Regnskap 1999	Budsjett 2002
<b>SÆRSKILTE/EKSTRAORDINÆRE INNTEKTER/KOSTNADER</b>					
Tap utleie av leilighet 1998	0		0	-14 000	
<b>SUM SÆRSK./E.O. POSTER</b>	<b>0</b>	<b>0</b>	<b>0</b>	<b>-14 000</b>	<b>0</b>
<b>ÅRETS RESULTAT</b>	<b>-74 379</b>	<b>-307 181</b>	<b>-314 015</b>	<b>-300 585</b>	<b>-304 410</b>
<b>DISPOSISJONER OG OVERFØRINGER</b>					
<b>OVERFØRT FRIKIRKENS STUDIESENTER</b>	<b>-74 379</b>	<b>-307 181</b>	<b>-314 015</b>	<b>-300 585</b>	<b>-304 410</b>
<b>SUM DISPONERT</b>	<b>-74 379</b>	<b>-307 181</b>	<b>-314 015</b>	<b>-300 585</b>	<b>-304 410</b>

### NOTER TIL REGNSKAPET

Balansen er felles for Frikirkens Studiesenter (skoledrift) og internatdriften ved studiesenteret.  
For øvrige noter, se Årsregnskap for Frikirkens Studiesenter.

1) Vandrershjemsdrift	Regnskap 01	Budsjett 01	Regnskap 00	Budsjett 00
Salgsinntekter	1 074 869	840 000	854 645	840 000
Varekostnader Vandrershjem	283 642	220 000	223 261	200 000
Lønnskostnader Vandrershjem	416 712	369 565	389 671	352 840
Kostnader	700 354	589 565	612 932	552 840
Resultat (eks. adm.kostnader m.m)	374 515	250 435	241 713	287 160

# ÅRSREGNSKAP 2001 FOR EKEBERG VANDRERHJEM

<b>RESULTATREGNSKAP 01.01. - 31.12.</b>					
	Regnskap 2001	Regnskap 2000	Regnskap 1999	Regnskap 1998	Regnskap 1997
<b>DRIFTSINNTEKTER</b>					
3,1 Vandrershjem	1 074 869	854 645	817 759	703 359	776 976
<b>3 Inntekter Vandrershjem</b>	<b>1 074 869</b>	<b>854 645</b>	<b>817 759</b>	<b>703 359</b>	<b>776 976</b>
<b>SUM DRIFTSINNTEKTER</b>	<b>1 074 869</b>	<b>854 645</b>	<b>817 759</b>	<b>703 359</b>	<b>776 976</b>
<b>DRIFTSKOSTNADER</b>					
8,1 Lønn	368 464	340 955	301 862	359 855	290 941
8,2 Arbeidsgiveravgift	48 249	47 522	42 562		
8,3 Lønnsref. dagl. leder (studiesenteret) 1)	92 316	90 243	75 459	71 958	68 946
8,4 Pensjon/forsikring	9 304	1 194	660	4 433	4 713
<b>8 Lønn og sosiale kostnader</b>	<b>518 332</b>	<b>479 914</b>	<b>420 543</b>	<b>436 246</b>	<b>364 600</b>
9,1 Fellesadministrasjon 2)	103 442	77 067	135 489	95 256	74 890
9,3 Husleie Frikirkens Hus 3)	159 408	155 939	123 970	113 254	117 184
<b>9 Administrasjonskostnader</b>	<b>262 850</b>	<b>233 006</b>	<b>259 459</b>	<b>208 510</b>	<b>192 074</b>
10,1 Styret 4)	3 013	4 472	5 387	4 400	5 996
<b>10 Reise- og møtekostnader</b>	<b>3 013</b>	<b>4 472</b>	<b>5 387</b>	<b>4 400</b>	<b>5 996</b>
12,3 Varekostnader Vandrershjem 5)	283 642	223 261	252 976	185 581	172 764
<b>12 Internat og Vandrershjem</b>	<b>283 642</b>	<b>223 261</b>	<b>252 976</b>	<b>185 581</b>	<b>172 764</b>
16 Andre kostnader	0	0	0		
<b>SUM DRIFTSKOSTNADER</b>	<b>1 067 837</b>	<b>940 654</b>	<b>938 365</b>	<b>834 737</b>	<b>735 434</b>
<b>DRIFTSRESULTAT</b>	<b>7 031</b>	<b>-86 008</b>	<b>-120 606</b>	<b>-131 378</b>	<b>41 542</b>
<b>FINANSPOSTER</b>					
<b>SUM FINANSPOSTER</b>	<b>0</b>	<b>0</b>	<b>0</b>	<b>0</b>	<b>0</b>
<b>RES. E. FINANSPOSTER</b>	<b>7 031</b>	<b>-86 008</b>	<b>-120 606</b>	<b>-131 378</b>	<b>41 542</b>
Regnskap 2000    Regnskap 2000    Regnskap 1999    Regnskap 1998    Regnskap 1997					
<b>SÆRSKILTE/EKSTRAORDINÆRE INNTEKTER/KOSTNADER</b>					
<b>SUM SÆRSK./E.O. POSTER</b>	<b>0</b>	<b>0</b>	<b>0</b>	<b>0</b>	<b>0</b>
<b>ARETS RESULTAT</b>	<b>7 031</b>	<b>-86 008</b>	<b>-120 606</b>	<b>-131 378</b>	<b>41 542</b>
<b>DISPOSISJONER OG OVERFØRINGER</b>					
<b>OVERFØRT FRIKIRKENS STUDIESENTER</b>	<b>7 031</b>	<b>-86 008</b>	<b>-120 606</b>	<b>-131 378</b>	<b>41 542</b>
<b>SUM DISPONERT</b>	<b>7 031</b>	<b>-86 008</b>	<b>-120 606</b>	<b>-131 378</b>	<b>41 542</b>

## NOTER TIL REGNSKAPET

- 1) 8,3 Lønnsrefusjon daglig leder (studiesenteret)  
25 % av lønn til rektor ved Frikirkens Studisenter belastet Ekeberg Vandrershjem.  
Vandrershjemsvert er ansatt for 4 måneder (belastet under post 8,1), rektor har daglig leder ansvaret.
- 2) 9,1 Fellesadministrasjon  
Fordeling av fellesadministrasjon mellom Vandrershjem og Internatdrift, er gjort på grunnlag av de samme variabler som ligger til grunn for administrasjonskostnadene og antall måneders drift.
- 3) 9,3 Husleie Frikirkens Hus  
Fordling av husleie mellom Vandrershjem og Internatdrift er gjort på grunnlag av antall måneders drift.
- 5) 12,3 Varekostnader Vandrershjem

	Regnskap 01	Budsjett 01	Regnskap 00	Budsjett 00
Makjøp	64 635	45 000	58 019	45 000
Andre driftskostnader	219 007	175 000	165 242	155 000
Sum varekostnader	283 642	220 000	223 261	200 000





## Norsk Luthersk Forlag A/S

### ÅRSBERETNING 2001

#### *Virksomhetens art*

Norsk Luthersk Forlag virksomhetsområde er utgivelse og salg av bøker, samt utgivelse av Den Evangelisk Lutherske Frikirkens hovedorgan Budbæreren.

Budbæreren kommer ut med 24 nummer i året.

Selskapet driver også informasjons- og mediaarbeid på vegne av Den Evangelisk Lutherske Frikirke. Denne delen av virksomheten er planlagt skilt ut fra selskapets drift, og derfor regnskapsført på en egen avdeling.

Virksomheten er lokalisert på Synodekontoret på Frikirkens Hus i Oslo.

#### *Fortsatt drift*

Styret mener det er riktig å legge forutsetningen om fortsatt drift av selskapet til grunn ved utarbeidelse av årsregnskapet.

#### *Arbeidsmiljøet*

Styret vurderer arbeidsmiljøet å være godt. Det er for Synodekontoret og Frikirkens Studiesenter etablert et eget miljøutvalg som består av synodesekretær, verneombud og tillitsvalgt.

Pr. 31.12.01 er det 3 ansatte (3 årsverk) i virksomheten.

Det har ikke blitt rapportert om skader eller ulykker på arbeidsplassen.

#### *Ytre miljø*

Virksomheten medfører verken forurensning eller utslipp som kan være til skade for det ytre miljø.

Oslo, 19.04.2002

Styret for Norsk Luthersk Forlag AS

Per Eriksen  
Daglig leder

Arnfinn Løyning  
Formann

Kjell Mortensen  
Styremedlem

Leif Gunnar Sandvand  
Nestformann

**ÅRSREGNSKAP 2001 NORSK LUTHERSK FORLAG A/S og INFO AVD**

<b>RESULTATREGNSKAP 01.01. - 31.12.</b>					
	Regnskap 2001	Budsjett 2001	Regnskap 2000	Regnskap 1999	Budsjett 2002
<b>DRIFTSINNTEKTER</b>					
1,1 Menigheter DELF, tilskudd info.avdelingen	671 904	671 904	641 105	607 427	685 342
1,2 Virkegrener DELF, tilskudd info.avdelingen	472 187	473 734	459 077	364 264	465 583
1,3 Andre tilskudd DELF	17 862	17 862	17 862	100 000	15 279
<b>1 Tilskudd</b>	<b>1 161 953</b>	<b>1 163 500</b>	<b>1 118 044</b>	<b>1 071 691</b>	<b>1 166 204</b>
2,1 Bladmisjonen	37 043	46 000	50 295	34 705	50 000
<b>2 Gaver</b>	<b>37 043</b>	<b>46 000</b>	<b>50 295</b>	<b>34 705</b>	<b>50 000</b>
3,1 Litteratursalg	546 267	170 000	147 790	209 236	170 000
3,2 Salg egenproduksjoner DELF			0	117 478	
<b>3 Salgsinntekter</b>	<b>546 267</b>	<b>170 000</b>	<b>147 790</b>	<b>326 714</b>	<b>170 000</b>
5,1 Kontingenter	1 132 213	1 218 250	1 152 229	1 015 393	1 293 010
5,2 Annonser	111 783	160 000	122 886	127 769	140 000
5,3 Refusjoner Budbæreren	71 766	90 000	100 507	91 838	50 000
<b>4 Inntekter Budbæreren</b>	<b>1 315 762</b>	<b>1 468 250</b>	<b>1 375 622</b>	<b>1 235 000</b>	<b>1 483 010</b>
<b>5 Personalboliger</b>	<b>44 529</b>	<b>44 400</b>	<b>35 756</b>	<b>24 630</b>	<b>45 000</b>
<b>6 Andre inntekter</b>	<b>1 433</b>	<b>500</b>	<b>1 958</b>	<b>0</b>	<b>500</b>
<b>SUM DRIFTSINNTEKTER</b>	<b>3 106 987</b>	<b>2 892 650</b>	<b>2 729 465</b>	<b>2 692 740</b>	<b>2 914 714</b>
<b>DRIFTSKOSTNADER</b>					
7,1 Varekostnader	417 494	130 000	130 043	108 030	130 000
7,2 Varekostnader egenproduksjoner DELF				111 109	
<b>7 Varekostnader</b>	<b>417 494</b>	<b>130 000</b>	<b>130 043</b>	<b>219 139</b>	<b>130 000</b>
8,1 Lønn	848 188	863 635	869 900	753 990	969 309
8,2 Arbeidsgiveravgift	124 274	138 823	125 972	110 555	146 673
8,3 Honorarer	44 191	75 000	17 399	13 350	40 000
8,4 Pensjon/forsikring	18 411	29 476	16 052	13 311	38 320
<b>8 Lønn og sosiale kostnader</b>	<b>1 035 064</b>	<b>1 106 934</b>	<b>1 029 322</b>	<b>891 205</b>	<b>1 194 302</b>
9,1 Fellesadministrasjon	852 554	851 233	817 055	609 170	726 937
9,2 Annen administrasjon	53 739	51 000	36 382	56 496	44 500
<b>9 Administrasjonskostnader</b>	<b>906 292</b>	<b>902 233</b>	<b>853 437</b>	<b>665 666</b>	<b>771 437</b>
10,1 Styret	3 640	10 000	9 746	0	10 000
10,2 Budbæreren	57 304	40 000	44 002	26 855	40 000
10,3 Informasjon/innsamling	30 615	25 000	23 293	19 557	30 000
<b>10 Reise- og møtekostnader</b>	<b>91 559</b>	<b>75 000</b>	<b>77 041</b>	<b>46 412</b>	<b>80 000</b>
12,1 Informasjon					80 000
<b>12 INFO. Materiell og tjenester</b>	<b>0</b>	<b>0</b>	<b>0</b>	<b>0</b>	<b>80 000</b>
<b>13 Kostnader boliger/eiendom</b>	<b>93 000</b>	<b>93 000</b>	<b>87 600</b>	<b>87 600</b>	<b>93 000</b>
14,1 Produksjon Budbæreren	289 448	370 000	316 119	390 638	310 000
14,2 Porto/frakt Budbæreren	191 571	210 000	205 093	178 845	210 000
<b>14 Kostnader Budbæreren</b>	<b>481 019</b>	<b>580 000</b>	<b>521 212</b>	<b>569 482</b>	<b>520 000</b>
<b>16 Andre kostnader</b>	<b>4 547</b>	<b>10 000</b>	<b>2 852</b>	<b>4 786</b>	<b>10 000</b>
<b>SUM DRIFTSKOSTNADER</b>	<b>3 028 975</b>	<b>2 897 167</b>	<b>2 701 507</b>	<b>2 484 290</b>	<b>2 878 739</b>
<b>DRIFTSRESULTAT</b>	<b>78 011</b>	<b>-4 517</b>	<b>27 957</b>	<b>208 450</b>	<b>35 975</b>
<b>FINANSPOSTER</b>					
Renteinntekter	24 244	30 000	30 021	16 434	30 000
Rente- og bankkostnader	8 241	10 000	9 506	12 276	10 000
<b>SUM FINANSPOSTER</b>	<b>16 004</b>	<b>20 000</b>	<b>20 514</b>	<b>4 157</b>	<b>20 000</b>
<b>RES. E. FINANSPOSTER</b>	<b>94 015</b>	<b>15 483</b>	<b>48 472</b>	<b>212 607</b>	<b>55 975</b>
<b>DISPOSISJONER OG OVERFØRINGER</b>					
<b>OVERFØRT EGENKAPITAL</b>	<b>94 015</b>	<b>15 483</b>	<b>48 472</b>	<b>212 607</b>	<b>55 975</b>
<b>SUM DISPONERT</b>	<b>94 015</b>	<b>15 483</b>	<b>48 472</b>	<b>212 607</b>	<b>55 975</b>

<b>BALANSE PR.</b>	<b>31.12.2001</b>	<b>31.12.2000</b>	<b>31.12.1999</b>
<b>EIENDELER</b>			
Varebeholdning	416 301	242 643	277 390
<b>Varer</b>	<b>416 301</b>	<b>242 643</b>	<b>277 390</b>
Fordringer interne (virkegrenene)	58 907	70 485	107 984
Fordringer menigheter DELF	173 343	7 902	8 093
Fordringer andre DELF	69 775	16 412	30 163
Til gode merverdiavgift	126 241	7 237	-16 351
Periodiseringer	0	0	10 920
<b>Fordringer</b>	<b>428 266</b>	<b>102 036</b>	<b>140 809</b>
Bankinnskudd	259 447	261 177	898 006
<b>Bankinnskudd og kontanter</b>	<b>259 447</b>	<b>261 177</b>	<b>898 006</b>
<b>SUM OMLØPSMIDLER</b>	<b>1 104 014</b>	<b>605 856</b>	<b>1 316 205</b>
<b>SUM EIENDELER</b>	<b>1 104 014</b>	<b>605 856</b>	<b>1 316 205</b>
<b>EGENKAPITAL OG GJELD</b>			
Innskutt egenkapital. Aksjekapital 7)	104 000	65 000	65 000
Egenkapital	54 231	44 759	-167 848
Resultat overført egenkapital	94 015	48 472	212 607
<b>Opptjent egenkapital</b>	<b>148 246</b>	<b>93 231</b>	<b>44 759</b>
<b>SUM EGENKAPITAL</b>	<b>252 246</b>	<b>158 231</b>	<b>109 759</b>
Interne kreditorer (virkegrenene)	63 689	263 136	235 766
Ordinære kreditorer	29 563	34 078	70 427
Skyldig skattetrekk	33 045	33 651	43 672
Skyldig arbeidsgiveravgift	22 652	23 011	25 915
Beregnet arb.giv.avg. Feriepenger	12 705	11 436	9 923
Skyldig feriepenger	90 114	81 110	70 434
Forskuddsbetalte kontingenter	0	0	746 874
Periodiseringer 8)	600 000	1 204	3 435
<b>Kortsiktig gjeld</b>	<b>851 769</b>	<b>447 625</b>	<b>1 206 446</b>
<b>SUM GJELD</b>	<b>851 769</b>	<b>447 625</b>	<b>1 206 446</b>
<b>SUM EGENKAPITAL OG GJELD</b>	<b>1 104 014</b>	<b>605 856</b>	<b>1 316 205</b>

Oslo, 19.04.2002  
Norsk Luthersk Forlag AS

Per Eriksen  
Daglig leder

Arnfinn Løyning  
Formann

Kjell Mortensen  
Styremedlem

Leif Gunnar Sandvand  
Nestformann

## NOTER TIL REGNSKAPET

### Regnskapsprinsipper

Årsregnskapet er satt opp samsvar med regnskapsloven og god regnskapsskikk.

#### a) Driftsinntekter

Inntektsføring ved salg av varer skjer på leveringstidspunktet. Tjenster inntektsføres etter hvert som de leveres.

#### b) Omløpsmidler/Kortsiktig gjeld

Omløpsmidler og kortsiktig gjeld omfatter poster som faller til betaling innen ett år etter balansedagen, samt poster som knytter seg til varekretsløpet. Omløpsfordringer er ført opp til pålydende.

#### c) Anleggsmidler/Langsiktig gjeld

Anleggsmidler omfatter eiendeler bestemt til varig eie og bruk. Selskapet har ikke bokført anleggsmidler eller langsiktig gjeld pr. 31.12.

#### d) Vaulta

Det er ingen poster i utenlandsk valuta.

#### e) Varer

Varer er vurdert til salgsverdi fratrukket 50% avanse. Vareartiklenes verdi er vurdert individuelt.

	31.12.2001	Endring	31.12.2000	Endring	31.12.1999
Sum varer 31.12	832 602		485 286		554 779
Kalkulert fortjeneste	-416 301		-242 643		-277 390
Varebeholdning	416 301	173 658	242 643	-34 747	277 390

Se også note 3).

#### f) Fordringer

Kundefordringer og andre fordringer oppføres til pålydende etter fradrag for avsetning til forventet tap. Avsetning til tap gjøres på grunnlag av en individuell vurdering av de enkelte fordringer. Det er ikke foretatt en uspesifisert avsetning pr. 31.12., da dette vurderes å ikke være nødvendig.

#### h) Skatt

Selskapet har utsatt skattefordel/fremførbart underskudd pr. 01.01. på: 424 400

#### i) Pensjonsforpliktelser

Selskapet har sikret sine pensjonsforpliktelser gjennom en forsikringsavtale hvor Den Evangelisk Lutherske Frikirke står som forsikringstaker. Andel av pensjonsmidler og den beregnede pensjonsforpliktelse er ikke innarbeidet i regnskapet. Årets betalte premie er kostnadsført i resultatregnskapet.

### 1) 3.1 Litteratursalg

	Regnskap 2001	Regnskap 2000
Litteraturtilbudet PAM	94 633	56 754
Salmebøker "Salmer underveis"	307 466	
Salmebøker "Ære Være Gud"	11 093	15 190
"Men franskrødet tok slutt"	67 895	
Forfatning og reglement	10 250	7 222
Annen litteratur	54 930	68 623
Sum litteratursalg	546 267	147 790

### 2) 5.3 Refusjoner Budbæreren

Budbæreren dekker alle "normale" utgifter ved trykking og utsendelse. I forbindelse med integrasjonen av publikasjoner til virkegrenene i Den Evangelisk Lutherske Frikirke i Budbæreren, refunderes en del av kostnadene av virkegrenene. Virkegrenen betaler for ekstra effekter som for eksempel bruk av farger, flere sider, flere eksemplarer og ekstra portokostnader i forbindelse med innlegg av giro eller utsendelse av flere eksemplarer.

### 3) 7.1 Varekostnader

	Regnskap 2001	Regnskap 2000
Innkjøp av varer	591 152	95 296
Økning i varelager	-179 978	-25 052
Nedskrivning av varelager	6 320	59 799
Sum varekostnader	417 494	130 043

Nedskrivningen er foretatt av litteratur som er eldre enn 3 år og som vurderes å ha lite potensiale for videresalg. Se også Regnskapsprinsipper punkt e).

4)	<u>8.1 Lønn</u>			
	Lønn til daglig leder (arb.giv.avg.pl ytelser)	290 566		
	Arb.givers andel av pensjonsordning	3 885		
	Lønn styret	0		
5)	<u>8.3 Honorarer</u>			
	Honorar revisor	19 000		
6)	<u>14.1 Produksjon Budbærereren</u>	<i>Regnskap 2001</i>	<i>Regnskap 2001</i>	
	Budbærereren trykking	256 361	330 000	
	Budbærereren kassett	16 617	20 000	
	Foto/diverse	16 471	20 000	
	Sum produksjon Budbærereren	<u>289 448</u>	<u>370 000</u>	
7)	<u>Aksjonærer</u>	<i>Antall aksjer</i>	<i>Pålydende</i>	<i>Eierandel</i>
	Den Evangelisk Lutherske Frikirke	1 294	80	99,54 %
	Andre aksjonærer	6	80	0,46 %
	Sum	<u>1 300</u>		

Det er foretatt kapitalutvidelse i Norsk Lutherske Forlag AS på kr 39.000,- fra kr 65.000,- til kr 104.000,- ved overførsel fra fond. Utgitte aksjers pålydende ble forhøyet med kr 30,- pr.aksje til sammen ke 80,-.

- 8) Periodiseringer  
Kortsiktig likvidetetslån fra Felleskassa til innkjøp av salmeboka "Salmer Underveis".

## AVDELINGSREGNSKAP 2001 NORSK LUTHERSK FORLAG A/S (1)

RESULTATREGNSKAP 01.01. - 31.12.	Regnskap 2001	Budsjett 2001	Regnskap 2000	Budsjett 2002
<b>DRIFTSINTEKTER</b>				
1,3 Andre tilskudd DELF	9 779	9 779	9 779	8 365
<b>1 Tilskudd</b>	<b>9 779</b>	<b>9 779</b>	<b>9 779</b>	<b>8 365</b>
2,1 Bladmisjonen	37 043	46 000	50 295	50 000
<b>2 Gaver</b>	<b>37 043</b>	<b>46 000</b>	<b>50 295</b>	<b>50 000</b>
3,1 Litteratursalg	546 267	170 000	147 790	170 000
<b>3 Salgsinntekter</b>	<b>546 267</b>	<b>170 000</b>	<b>147 790</b>	<b>170 000</b>
5,1 Kontingenter	1 132 213	1 218 250	1 152 229	1 293 010
5,2 Annonser	111 783	160 000	122 886	140 000
5,3 Refusjon innstikk Budbærereren	71 766	90 000	100 507	50 000
<b>4 Inntekter Budbærereren</b>	<b>1 315 762</b>	<b>1 468 250</b>	<b>1 375 622</b>	<b>1 483 010</b>
<b>6 Andre inntekter</b>	<b>1 433</b>	<b>500</b>	<b>1 958</b>	<b>500</b>
<b>SUM DRIFTSINTEKTER</b>	<b>1 910 284</b>	<b>1 694 529</b>	<b>1 585 444</b>	<b>1 711 875</b>
<b>DRIFTSKOSTNADER</b>				
7,1 Varekostnader	417 494	130 000	130 043	130 000
<b>7 Varekostnader</b>	<b>417 494</b>	<b>130 000</b>	<b>130 043</b>	<b>130 000</b>
8,1 Lønn	293 968	308 421	353 623	393 569
8,2 Arbeidsgiveravgift	43 802	55 537	51 090	60 493
8,3 Honorarer	44 191	75 000	17 399	40 000
8,4 Pensjon/forsikning	5 412	9 562	8 759	14 285
<b>8 Lønn og sosiale kostnader</b>	<b>387 373</b>	<b>448 520</b>	<b>430 871</b>	<b>508 347</b>
9,1 Fellesadministrasjon	529 429	529 703	452 549	457 072
9,2 Annen administrasjon	38 719	36 500	27 396	29 500
<b>9 Administrasjonskostnader</b>	<b>568 148</b>	<b>566 203</b>	<b>479 945</b>	<b>486 572</b>
10,2 Budbærereren	56 276	40 000	44 002	40 000
<b>10 Reise- og møtekostnader</b>	<b>56 276</b>	<b>40 000</b>	<b>44 002</b>	<b>40 000</b>
14,1 Produksjon Budbærereren	289 448	370 000	316 119	310 000
14,2 Porto/frakt Budbærereren	191 571	210 000	205 093	210 000
<b>14 Kostnader Budbærereren</b>	<b>481 019</b>	<b>580 000</b>	<b>521 212</b>	<b>520 000</b>
<b>16 Andre kostnader</b>	<b>2 089</b>	<b>5 000</b>	<b>2 622</b>	<b>5 000</b>
<b>SUM DRIFTSKOSTNADER</b>	<b>1 912 399</b>	<b>1 769 723</b>	<b>1 608 696</b>	<b>1 689 919</b>
<b>DRIFTSRESULTAT</b>	<b>-2 115</b>	<b>-75 194</b>	<b>-23 252</b>	<b>21 956</b>
<b>FINANSPOSTER</b>				
Renteinntekter	24 244	30 000	30 021	30 000
Rente- og bankkostnader	8 241	10 000	9 506	10 000
<b>SUM FINANSPOSTER</b>	<b>16 004</b>	<b>20 000</b>	<b>20 514</b>	<b>20 000</b>
<b>RES. E. FINANSPOSTER</b>	<b>13 888</b>	<b>-55 194</b>	<b>-2 738</b>	<b>41 956</b>
<b>DISPOSISJONER OG OVERFØRINGER</b>				
<b>OVERFØRT EGENKAPITAL</b>	<b>13 888</b>	<b>-55 194</b>	<b>-2 738</b>	<b>41 956</b>
<b>SUM DISPONERT</b>	<b>13 888</b>	<b>-55 194</b>	<b>-2 738</b>	<b>41 956</b>

<b>BALANSE PR.</b>	<b>31.12.2001</b>	<b>31.12.2000</b>
<b>EIENDELER</b>		
Varebeholdning	416 301	242 643
<b>Varer</b>	<b>416 301</b>	<b>242 643</b>
Fordringer interne (virkegrenene)	58 907	70 485
Fordringer menigheter DELF	173 343	7 902
Fordringer andre DELF	69 775	16 412
Til gode merverdiavgift	126 241	7 237
Periodiseringer	0	0
<b>Fordringer</b>	<b>428 266</b>	<b>102 036</b>
Bankinnskudd	259 447	-118 823
<b>Bankinnskudd og kontanter</b>	<b>259 447</b>	<b>-118 823</b>
<b>SUM OMLØPSMIDLER</b>	<b>1 104 014</b>	<b>225 856</b>
<b>SUM EIENDELER</b>	<b>1 104 014</b>	<b>225 856</b>
<b>EGENKAPITAL OG GJELD</b>		
<b>Innskutt egenkapital. Aksjekapital</b>	<b>65 000</b>	<b>65 000</b>
Egenkapital	93 231	44 759
Resultat overført egenkapital avd. 2	80 127	51 209
Resultat overført egenkapital avd. 1	13 888	-2 738
<b>Opptjent egenkapital/udekket underskudd</b>	<b>187 246</b>	<b>93 231</b>
<b>SUM EGENKAPITAL</b>	<b>252 246</b>	<b>158 231</b>
Bankgjeld		
Interne kreditorer (virkegrenene)	63 689	263 136
Ordinære kreditorer	29 563	34 078
Skyldig skattetrekk	33 045	33 651
Skyldig arbeidsgiveravgift	22 652	23 011
Beregnet arb.giv.avg. Feriepenger	12 705	11 436
Skyldig feriepenger	90 114	81 110
Forskuddsbetalte kontingenter	0	0
Periodiseringer	600 000	-378 797
<b>Kortsiktig gjeld</b>	<b>851 769</b>	<b>67 625</b>
<b>SUM GJELD</b>	<b>851 769</b>	<b>67 625</b>
<b>SUM EGENKAPITAL OG GJELD</b>	<b>1 104 014</b>	<b>225 856</b>

## **NOTER TIL REGNSKAPET**

Dette er et avdelingsregnskap for NLF AS (forlagsdrift og Budbæreren).

Balansen inkluderer balansepostene for Informasjons- og Mediaavdelingen og det henvises til Årsregnskap for NLF AS for noter til regnskapet.

**AVDELINGSSREGNSKAP 2001 MEDIA- OG INFORMASJONSAVDELINGEN (2)**

<b>RESULTATREGNSKAP 01.01. - 31.12.</b>	<b>Regnskap 2001</b>	<b>Budsjett 2001</b>	<b>Regnskap 2000</b>	<b>Budsjett 2002</b>
<b><i>DRIFTSINTEKTER</i></b>				
1,1 Menigheter DELF, tilskudd info.avdelingen	671 904	671 904	641 105	685 342
1,2 Virkegrener DELF, tilskudd info.avdelingen	472 187	473 734	459 077	465 583
1,3 Andre tilskudd DELF	8 083	8 083	8 083	6 914
<b>1 Tilskudd</b>	<b>1 152 174</b>	<b>1 153 721</b>	<b>1 108 265</b>	<b>1 157 839</b>
<b>5 Personalboliger</b>	<b>44 529</b>	<b>44 400</b>	<b>35 756</b>	<b>45 000</b>
<b>SUM DRIFTSINTEKTER</b>	<b>1 196 703</b>	<b>1 198 121</b>	<b>1 144 021</b>	<b>1 202 839</b>
<b><i>DRIFTSKOSTNADER</i></b>				
8,1 Lønn	554 220	555 214	516 276	575 741
8,2 Arbeidsgiveravgift	80 472	83 285	74 882	86 179
8,4 Pensjon/forsikring	12 999	19 914	7 293	24 035
<b>8 Lønn og sosiale kostnader</b>	<b>647 691</b>	<b>658 413</b>	<b>598 451</b>	<b>685 955</b>
9,1 Fellesadministrasjon	323 125	321 530	364 506	269 865
9,2 Annen administrasjon	15 020	14 500	8 986	15 000
<b>9 Administrasjonskostnader</b>	<b>338 145</b>	<b>336 030</b>	<b>373 492</b>	<b>284 865</b>
10,1 Styret	3 640	10 000	9 746	10 000
10,3 Informasjon/innsamling	30 615	25 000	23 293	30 000
<b>10 Reise- og møtekostnader</b>	<b>35 283</b>	<b>35 000</b>	<b>33 039</b>	<b>40 000</b>
12,1 Informasjon				80 000
<b>12 INFO. Materiell og tjenester</b>	<b>0</b>	<b>0</b>	<b>0</b>	<b>80 000</b>
<b>13 Kostnader boliger/eiendom</b>	<b>93 000</b>	<b>93 000</b>	<b>87 600</b>	<b>93 000</b>
<b>16 Andre kostnader</b>	<b>2 458</b>	<b>5 000</b>	<b>230</b>	<b>5 000</b>
<b>SUM DRIFTSKOSTNADER</b>	<b>1 116 576</b>	<b>1 127 443</b>	<b>1 092 812</b>	<b>1 188 820</b>
<b>DRIFTSRESULTAT</b>	<b>80 127</b>	<b>70 678</b>	<b>51 209</b>	<b>14 019</b>
<b><i>FINANSPOSTER</i></b>				
<b>SUM FINANSPOSTER</b>	<b>0</b>	<b>0</b>	<b>0</b>	<b>0</b>
<b>RES. E. FINANSPOSTER</b>	<b>80 127</b>	<b>70 678</b>	<b>51 209</b>	<b>14 019</b>
<b><i>DISPOSISJONER OG OVERFØRINGER</i></b>				
Overføres fra Info.avd. til Budbæreren	80 127	70 678	51 209	14 019
<b>OVERFØRT EGENKAPITAL</b>	<b>0</b>	<b>0</b>	<b>0</b>	<b>0</b>
<b>SUM DISPONERT</b>	<b>80 127</b>	<b>70 678</b>	<b>51 209</b>	<b>14 019</b>
<b>NOTER TIL REGNSKAPET</b>				

Dette er et avdelingsregnskap for Frikirkens Media- og Informasjonsavdeling. Balansen er felles med Norsk Luthersk Forlag AS, og det henvises til Årsregnskap for NLF AS for noter til regnskapet.



## ***Pensjonskassa***

### **ÅRSBERETNING 2001**

#### *Virksomhetens art*

Pensjonskassen i Den Evangelisk Lutherske Frikirke er opprettet av Synoden 1. januar 1935. Pensjonskassens formål er å yte alderspensjoner til de av kirkens arbeidstakere som pr. 1.januar 1975 er medlemmer av Pensjonskassen og enkepensjoner til deres etterlatte, samt alders- og enkepensjoner til de som pr. nevnte dato får utbetalt pensjoner i samsvar med de tidligere gjeldende vedtekter.

Virksomheten er lokalisert på Frikirkens Hus i Oslo.

#### *Fortsatt drift*

Styret mener det er riktig å legge forutsetningen om fortsatt av virksomheten til grunn ved avleggelse av årsregnskapet.

#### *Arbeidsmiljø og ytre miljø*

Virksomheten har ingen ansatte. Administrasjonstjenester kjøpes av Den Evangelisk Lutherske Frikirke, Felleskassa.

Virksomheten medfører verken forurensning eller utslipp som kan være til skade for det ytre miljø.

Oslo, 19.april 2002

Synodestyret

Runar Landro  
Styremedlem

Arnfinn Løyning  
Formann

Leif Gunnar Sandvand  
Styremedlem

Kjell Mortensen  
Styremedlem

Svein Brennesvik  
Styremedlem

Inge Engelsvoll  
Styremedlem

Bjørn Helland  
Styremedlem

Terje Solberg  
Synodeseekretær

## ÅRSREGNSKAP 2001 FOR PENSJONSKASSA

<b>RESULTATREGNSKAP 01.01. - 31.12.</b>	Regnskap 2001	Regnskap 2000	Regnskap 1999
<b>INNTEKTER</b>			
1 Renteinntekter	293 555	277 610	301 813
<b>SUM INNTEKTER</b>	<b>293 555</b>	<b>277 610</b>	<b>301 813</b>
<b>KOSTNADER</b>			
8,1 Utbetalte pensjoner	405 303	397 156	280 786
8,2 Endring i pensjonsforpliktelse	57 672		
8 Pensjonskostnad 1)	462 975	397 156	280 786
9 Administrasjonskostnader 2)	50 000	50 000	45 000
10 Bankkostnader og andre kostnader	4 773	810	75
<b>SUM KOSTNADER</b>	<b>517 748</b>	<b>447 966</b>	<b>325 861</b>
<b>RESULTAT</b>	<b>-224 193</b>	<b>-170 356</b>	<b>-24 048</b>
<b>SKATTEKOSTNAD</b>			
Betalbar skatt 5)	25 590		
<b>SKATTEKOSTNAD</b>	<b>25 590</b>	<b>0</b>	<b>0</b>
<b>ÅRETS RESULTAT</b>	<b>-249 783</b>	<b>-170 356</b>	<b>-24 048</b>
<b>OVERFØRT EGENKAPITAL</b>	<b>-249 783</b>	<b>-170 356</b>	<b>-24 048</b>
<b>SUM DISPONERT</b>	<b>-249 783</b>	<b>-170 356</b>	<b>-24 048</b>

<b>BALANSE PR.</b>	<b>31.12.2001</b>	<b>31.12.2000</b>	<b>31.12.1999</b>
<b>EIENDELER</b>			
Lån til Felleskassa	3) 0	3 000 000	3 000 000
<b>Finansielle anleggsmidler</b>	<b>0</b>	<b>3 000 000</b>	<b>3 000 000</b>
<b>SUM ANLEGGSMIDLER</b>	<b>0</b>	<b>3 000 000</b>	<b>3 000 000</b>
Fordringer interne (virkegrenene)	0	0	1 367
<b>Fordringer</b>	<b>0</b>	<b>0</b>	<b>1 367</b>
Bankinnskudd	4) 4 188 269	1 367 289	1 534 189
<b>Bankinnskudd og kontanter</b>	<b>4 188 269</b>	<b>1 367 289</b>	<b>1 534 189</b>
<b>SUM OMLØPSMIDLER</b>	<b>4 188 269</b>	<b>1 367 289</b>	<b>1 535 556</b>
<b>SUM EIENDELER</b>	<b>4 188 269</b>	<b>4 367 289</b>	<b>4 535 556</b>
<b>EGENKAPITAL OG GJELD</b>			
<b>Innskutt egenkapital. Aksjekapital</b>			
Egenkapital	1 019 051	1 189 406	4 554 740
Resultat overført egenkapital	-249 783	-170 356	-24 048
<b>Opptjent egenkapital</b>	<b>769 268</b>	<b>1 019 051</b>	<b>4 530 692</b>
<b>SUM EGENKAPITAL</b>	<b>769 268</b>	<b>1 019 051</b>	<b>4 530 692</b>
Beregnet pensjonsforpliktelse	3 398 958	3 341 286	
<b>Langsiktig gjeld</b>	<b>3 398 958</b>	<b>3 341 286</b>	<b>0</b>
Interne kreditorer (virkegrenene)	300	0	0
Skyldig skattetrekk	7 203	6 952	4 864
Avsatt skatt	5) 12 540		
<b>Kortsiktig gjeld</b>	<b>20 043</b>	<b>6 952</b>	<b>4 864</b>
<b>SUM GJELD</b>	<b>3 419 001</b>	<b>3 348 238</b>	<b>4 864</b>
<b>SUM EGENKAPITAL OG GJELD</b>	<b>4 188 269</b>	<b>4 367 289</b>	<b>4 535 556</b>

Oslo, 19.april 2002

Runar Landro  
Styremedlem

Arnfinn Løyning  
Formann

Leif Gunnar Sandvand  
Styremedlem

Kjell Mortensen  
Styremedlem

Svein Brennesvik  
Styremedlem

Inge Engelsvoll  
Styremedlem

Bjørn Helland  
Styremedlem

Terje Solberg  
Synodesekretær

## NOTER TIL REGNSKAPET

### Regnskapsprinsipper

*Regnskapsloven og god regnskapsskikk. Pensjoner.*

Årsregnskapet er satt opp i samsvar med regnskapsloven og god regnskapsskikk.

Pensjonsordningen er regnskapsmessig behandlet i henhold til norsk regnskapsstandard for behandling av pensjonskostnader, i samsvar med beregning foretatt av aktuar.

*Klassifisering og vurdering av balanseposter*

Eiendeler bestemt til varig eie eller bruk er klassifisert som anleggsmidler.

Omløpsfordringer er ført opp til pålydende. Fordringer er klassifisert som omløpsmidler hvis de skal tilbakebetales i løpet av ett år etter balansedagen. For gjeld er analoge kriterier lagt til grunn.

Det er ikke foretatt avsetning for tap, da dette vurderes å ikke være nødvendig.

*Skatt*

Netto utsatt skattefordel er ikke balanseført. Dette har sin bakgrunn i at en antar at man ikke får benyttet fordelene. Driften går med skattemessig underskudd, og vil gå med skattemessig underskudd til Pensjonskassa blir avvirket.

### Forklaringer og spesifikasjoner

#### 1) Pensjoner. Forutsetninger for aktuarberegning.

##### ØKONOMISKE FORUTSETNINGER

Diskonteringsrente	7,00%
Forventet avkastning	8,00%
Lønnsøkning	3,30%
G-regulering	3,30%
Regulering av løpende pensjon	2,50%
Arbeidsgiveravgift - sats	14,10%

##### AKTUARIELLE FORUTSETNINGER

Demografiske faktorer om dødelighet, uførhet og etterlatte fra Standard Norsk Tabellverk. K63

Også tillegg til etterfølgende pensjoner etter alders- og uføre-pensjonister beregnes etter K63. Det regnes med samme prosentvise tillegg som for hovedytelsen.

Forventet frivillig avgang for pensjonsalder	Før 40 år: 2 %
	Etter 40 år: 0 %

##### MEDLEMSOVERSIKT - YRKESAKTIVE

Antall	6
Pensjonsgrunnlag	24 832
Gjennomsnittsalder	64,67
Forventet gjenstående tjenestetid	2,17
Gjennomsnittlig avlagt tjenestetid	23,00

##### MEDLEMSOVERSIKT - PENSJONISTER

Antall	34
Utbetalte pensjoner (sikret)	406 390
Utbetalinger over drift	0
Arbeidsgiveravgift for pensjoner over driften	0
Gjennomsnittsalder	77,91

#### *Andre opplysninger*

Følgende ble vedtatt ved uravstemming blant Pensjonskassas medlemmer våren 2000:

- Fremtidige pensjonsreguleringer skjer i forhold til endringer i Folketrygdens grunnbeløp.
- Felleskassa garanterer for utbetalinger regulert på den måten som framkommer av ovenstående ut medlemmenes levetid om Pensjonskassas kapital alene ikke skulle dekke disse forpliktelsene.
- Dersom det er midler igjen i Pensjonskassa etter at alle medlemmer i sin levetid har fått utbetalt pensjoner regulert etter ovenstående prosedyre, tilfaller midlene Felleskassa.

#### 2) Lønn daglig leder. Revisjonshonorar.

Pensjonskassa har ingen ansatte og det utbetales ikke lønn til styrets medlemmer.

Revisjonshonorar er dekket av administrasjonskostnadene betalt til Den Evangelisk Lutherske

Frikirke Felleskassa som forestår all administrasjon av Pensjonskassa og den daglige drift.

	IB 1/1	Endring	UB 31/12
3) <i>Langsiktig utlån</i>			
Lån til Felleskassa	3 000 000	-3 000 000	0
4) <i>Bankinnskudd</i>			
Bundne bankinnskudd (skattetrekkskonti)	7 203		
5) <i>Skattekostnad</i>			
Ikke avsatt skattekostnad i 2000	13 050		
Avsatt skatt i 2001	12 540		
Sum betalbar skatt	<u>25 590</u>		

## Pensjonskassa

### Kontantstrømanalyse

	2001	2000	1999
<b>Likvider tilført / brukt på virksomheten</b>			
Resultat før skatt	-224 193	-170 356	-24 048
Endring kundefordringer	0	1 367	122 358
Endring leverandørgjeld	300	0	-45 000
Betalt skatt	-13 050		
Endring i andre tidsavgreningsposter	57 923	2 088	-146
<b>Netto likviditetsendring fra virksomheten</b>	<b>-179 020</b>	<b>-166 901</b>	<b>53 164</b>
<b>Likvider tilført / brukt på investeringer</b>			
Endring i andre investeringer	3 000 000	0	500 000
<b>Netto likviditetsendring fra investeringer</b>	<b>3 000 000</b>	<b>0</b>	<b>500 000</b>
<b>Likvider tilført / brukt på finansiering</b>			
<b>Netto likviditetsendring fra finansiering</b>	<b>0</b>	<b>0</b>	<b>0</b>
Netto endring i likvider i året	2 820 980	-166 901	553 164
<b>Kontanter og bankinnskudd per 01.01</b>	<b>1 367 289</b>	<b>1 534 189</b>	<b>981 025</b>
<b>Kontanter og bankinnskudd per 31.12</b>	<b>4 188 269</b>	<b>1 367 289</b>	<b>1 534 189</b>

## **Kirkefondet**

### **ÅRSBERETNING 2001**

#### *Virksomhetens art*

Under Den Evangelisk Lutherske Frikirke Kirkefondet forvaltes Statsmidlene og innsamlede midler fra menighetene i Den Evangelisk Lutherske Frikirke i forbindelse med "kirkedagen".

#### *Fortsatt drift*

Styret mener det er riktig å legge forutsetningen om fortsatt drift av virksomheten til grunn ved avleggelsen av regnskapet.

#### *Arbeidsmiljø og ytre miljø*

Virksomheten har ingen ansatte og virksomheten medfører verken forurensing eller utslipp som kan være til skade for det ytre miljø.

#### *Økonomi og forvaltning av statsmidlene*

Mottatte statsmidler er benyttet etter de regler Den Evangelisk Lutherske Frikirke Synodestyret har vedtatt, og som det fremgår av "Årsregnskap for Kirkefondet".

Vedtatt er begrunnet i et ønske om at statstilskuddet ikke skal gå til dekning av løpende driftsutgifter, men at midlene i størst mulig grad skal fordeles på ulike virkeområder og lokalmenigheter til styrking og utvikling av arbeidet.

#### 1. Tilskudd til presbyterier.

58,5 % (Fra 2002: 50%) Bevilges til lokalmenighetene gjennom presbyteriestyrene, som har tilsyn med og nærmeste ansvar for menighetene. Disse midlene brukes i all vesentlighet som lønnsstilskudd til menigheter som ikke har økonomi til å lønne pastor i full tid.

#### 2. Tilskudd til kirkebygg

22,5 % (Fra 2002: 25%) Bevilges til nybygg og restaurering av kirkebygg og forsamlingshus etter søknad og eventuelt andre investeringer på bakgrunn av særskilt vurdering. Midlene disponeres av Synodestyret.

#### 3. Tilskudd administrasjon og investering

9,0 % (Fra 2002: 10%) Bevilges til større uforutsette utgifter eller nødvendige investeringer. Midlene disponeres av Synodestyret etter innstilling fra administrasjonen.

#### 4. Tilskudd nybrottsarbeid og menighetsutvikling

5,0 % (Fra 2002: 5%) Bevilges til prosjekter knyttet til nybrottsarbeid og menighetsvekst. Prosjektene skal ha et eget budsjett og et definert formål, og ha varighet på maksimalt fem år. Det gis ikke støtte til tiltak som kan defineres som del av menighetens ordinære drift. Midlene disponeres av styret for Den Evangelisk Lutherske Frikirke Landsmisjonen etter uttalelse fra tilsynsmannsmøte.

#### 5. Tilskudd til rekruttering og personalutvikling

5,0 % (Fra 2002: 5%) Bevilges til tiltak for å styrke kirkens utdannings og personalutvikling, og til tiltak knyttet til rekruttering av nye arbeidere. Denne andelen økte til 5,0% i 2001, da tilskuddet til Frikirkens Studiesenter utgikk. Midlene disponeres av Synodestyret.

#### 6. Tilskudd til reservefond

0,0 % Fra og med 2002 bevilges 5% til et reservefond.

Oslo, 15. februar 2002  
Den Evangelisk Lutherske Frikirke

Terje Solberg  
Synodesekretær

Arnfinn Løyning  
Synodeformann

Leif Gunnar Sandvand  
Nestformann

Runar Landro  
Styremedlem

Kjell Mortensen  
Styremedlem

Svein Brennesvik  
Styremedlem

Inge Engelsvoll

Bjørn Helland

## ÅRSREGNSKAP 2001 FOR KIRKEFONDET

RESULTATREGNSKAP 01.01. - 31.12.		Regnskap 2001	Regnskap 2000	Regnskap 1999
<b>DRIFTSINNEKTER</b>				
1,1	Statstilskudd	4 920 993	4 634 697	4 430 588
<b>1</b>	<b>Tilskudd</b>	<b>4 920 993</b>	<b>4 634 697</b>	<b>4 430 588</b>
2,1	Gaver kirkedagen	120 957	83 435	101 783
<b>2</b>	<b>Gaver</b>	<b>120 957</b>	<b>83 435</b>	<b>101 783</b>
<b>SUM DRIFTSINNEKTER</b>		<b>5 041 950</b>	<b>4 718 132</b>	<b>4 532 371</b>
<b>DRIFTSKOSTNADER</b>				
14,1	Tilskudd presbyterier	2 878 781	2 711 298	2 591 894
14,2	Bevilget fra fond Kirkebygg	1) 866 674	740 000	1 089 347
14,3	Administrasjon og investering	2) 382 769	642 967	606 885
14,4	Nybrottsarbeid/menighetsutvikling	3) 243 000	540 000	248 215
14,5	Rekruttering/personalutvikling	4) 89 265	83 438	
14,5	Tilskudd Frikirkens Studiesenter	0	75 000	110 765
14,6	Bevilget fra kirkedagen	120 957	83 435	101 783
<b>14</b>	<b>Tilskudd og bevilgninger</b>	<b>4 581 446</b>	<b>4 876 138</b>	<b>4 748 889</b>
<b>SUM DRIFTSKOSTNADER</b>		<b>4 581 446</b>	<b>4 876 138</b>	<b>4 748 889</b>
<b>DRIFTSRESULTAT</b>		<b>460 504</b>	<b>-158 006</b>	<b>-216 518</b>
<b>FINANSPOSTER</b>				
	Renteinntekter	162 250	89 841	81 297
	Rente- og bankkostnader	0	73	35 703
	Nedskr. av finansielle anleggsmidler	5) 0	576 986	
<b>SUM FINANSPOSTER</b>		<b>162 250</b>	<b>-487 218</b>	<b>45 594</b>
<b>RES. E. FINANSPOSTER</b>		<b>622 754</b>	<b>-645 224</b>	<b>-170 923</b>
		Regnskap 2001	Regnskap 2000	Regnskap 1999
<b>SÆRSKILTE/EKSTRAORDINÆRE INNEKTER/KOSTNADER</b>				
<b>SUM SÆRSK./E.O. POSTER</b>		<b>0</b>	<b>0</b>	<b>0</b>
<b>ÅRETS RESULTAT</b>		<b>622 754</b>	<b>-645 224</b>	<b>-170 923</b>
<b>DISPOSISJONER OG OVERFØRINGER</b>				
	Avsatt Fond kirkebygg	1) 1 107 223,42	1 042 807	996 882
	Dekket fra Fond kirkebygg	-966 674,00	-840 000	-1 125 000
	Andel finansposter	153 584,36	54 932	48 297
	Avsatt Fond administrasjon	2) 442 889,37	417 123	398 753
	Dekket fra Fond administrasjon	-382 768,88	-642 967	-606 885
	Andel finansposter	-6 450,93	12 297	20 544
	Avsatt Fond nybrottsarbeid/menighetsplanring	3) 246 049,65	231 735	332 294
	Dekket fra Fond nybrottsarbeid/menighetsutvikling	-243 000,00	-540 000	-248 215
	Andel finansposter	4 082,54	22 538	12 406
	Avsatt Fond rekruttering/personalutvikling	4) 246 049,65	156 735	
	Dekket fra fond rekruttering/personalutvikling	-89 265,00	-83 438	
	Andel finansposter	11 034,00	0	
<b>OVERFØRT EGENKAPITAL</b>		<b>100 000</b>	<b>-476 986</b>	<b>0</b>
<b>SUM DISPONERT</b>		<b>622 754</b>	<b>-645 224</b>	<b>-170 923</b>



<b>BALANSE PR.</b>	<b>31.12.2001</b>	<b>31.12.2000</b>	<b>31.12.1999</b>
<b>EIENDELER</b>			
Nordtun rek. Hjem	5)		576 986
Lån til Bodø menighet		221 119	266 000
Aksjer	6)	10 000	10 000
<b>Finansielle anleggsmidler</b>		<b>231 119</b>	<b>852 986</b>
<b>SUM ANLEGGSMIDLER</b>		<b>231 119</b>	<b>852 986</b>
Fordringer interne (virkegrenene)		5 412	104 464
Fordringer menigheter DELF		0	0
Påløpne inntekter		6 628	1 000
<b>Fordringer</b>		<b>12 040</b>	<b>105 464</b>
Bankinnskudd		1 447 823	483 667
<b>Bankinnskudd og kontanter</b>		<b>1 447 823</b>	<b>483 667</b>
<b>SUM OMLØPSMIDLER</b>		<b>1 459 863</b>	<b>589 131</b>
<b>SUM EIENDELER</b>		<b>1 690 982</b>	<b>1 442 117</b>
<b>EGENKAPITAL OG GJELD</b>			
Egenkapital		-476 986	0
Resultat overført egenkapital		100 000	-476 986
<b>Udekket tap</b>		<b>-376 986</b>	<b>0</b>
Fond kirkebygg		1 314 361	762 488
Fond administrasjon		10 817	170 695
Fond nybrottsarbeid/menighetsutvikling		34 252	312 846
Fond rekruttering/personalutvikling		241 115	73 296
<b>Avsetninger og fond</b>		<b>1 600 545</b>	<b>1 246 029</b>
<b>SUM EGENKAPITAL</b>		<b>1 223 559</b>	<b>1 246 029</b>
Interne kreditorer (virkegrenene)		317 915	90 980
Kreditorer menigheter DELF		126 914	101 783
Periodiseringer. Påløpne kostnader.		22 594	3 325
<b>Kortsiktig gjeld</b>		<b>467 423</b>	<b>196 088</b>
<b>SUM GJELD</b>		<b>467 423</b>	<b>196 088</b>
<b>SUM EGENKAPITAL OG GJELD</b>		<b>1 690 982</b>	<b>1 442 117</b>

Oslo, 15.februar 2002  
Den Evangelisk Lutherske Frikirke

Terje Solberg  
Synodesekretær

Arnfinn Løyning  
Synodeformann

Leif Gunnar Sandvand  
Nestformann

Runar Landro  
Styremedlem

Kjell Mortensen  
Styremedlem

Svein Brennesvik  
Styremedlem

Inge Engelsvoll  
Styremedlem

Bjørn Helland  
Styremedlem

<b>NOTER TIL REGNSKAPET</b>
-----------------------------

1)	<u>Fond Kirkebygg</u>	<b>2001</b>	<b>2000</b>	<b>1999</b>
	Saldo 1/1	1 020 227	762 488	842 309
	Statstilskudd bevilget til Fond kirkebygg	1 107 223	1 042 807	996 882
	Nedskrevet andel Nordtun rek.hjem overf. udekket tap.	-100 000	-100 000	-64 347
	Bevilget til Trondheim	-285 000		
	Bevilget til Bærum	-180 000	-200 000	-200 000
	Bevilget til Klepp	-250 000	-250 000	-50 000
	Bevilget til Oslo Søndre	-150 000	-150 000	-150 000
	Bevilget til Bryne		-140 000	-200 000
	Bevilget til Sogndalen			-100 000
	Bevilget til Bodø			-100 000
	Bevilget til Halden			-100 000
	Bevilget til Riska			-75 000
	Bevilget til Hamar			-50 000
	Nedskrivning av gjelde Felle menighet	-1 674		
	Renter Boligfondet			-35 653
	Andel renter overført Fond kirkebygg	153 584	54 932	48 297
	Saldo 31/12	<u>1 314 361</u>	<u>1 020 227</u>	<u>762 488</u>
2)	<u>Fond Administrasjon/investering</u>	<b>2001</b>	<b>2000</b>	<b>1999</b>
	Saldo 1/1	-42 852	170 695	358 283
	Statstilskudd bevilget til Fond	442 889	417 123	398 753
	Bevilget til internasj./økum.arb. Fellskassa		-40 000	-40 000
	Tilskudd husleie til virkegrenene	-200 000	-200 000	
	Bevilget til Edb/org.program, konsulentonorar	-166 051	-351 147	-332 798
	Bevilget til kontormøbler	-16 718	-51 820	-28 829
	Bevilget til kontorstoler			-5 259
	Bevilget til Frikirkens Hus			-100 000
	Bevilget til NLF A/S			-100 000
	Andel renter overført Fond	-6 451	12 297	20 544
	Saldo 31/12	<u>10 817</u>	<u>-42 852</u>	<u>170 695</u>
3)	<u>Fond Nybrottsarbeid/menighetsutvikling</u>	<b>2001</b>	<b>2000</b>	<b>1999</b>
	Saldo 1/1	27 119	312 846	216 361
	Statstilskudd bevilget til Fond	246 050	231 735	332 294
	Bevilget til Hamar	-20 000	-130 000	
	Bevilget til Lillesand	-80 000	-50 000	
	Bevilget til Karmøy-prosjekt	-20 000		
	Bevilget til Toten	-20 000		
	Bevilget til Kristiansand	-30 000		
	Bevilget til Sortland	-30 000		
	Bevilget til Landsmisjonen, Naturlig Kirkevekst	-43 000	-60 000	-50 000
	Bevilget til Ullensaker		-10 000	
	Bevilget til Klepp		-40 000	
	Bevilget til Bamble		-40 000	
	Bevilget til Oslo Søndre		-40 000	-75 000
	Bevilget til Tønsberg		-120 000	
	Bevilget til Hånes		-50 000	
	Bevilget til Kristkirkjan, Island			-100 000
	Bevilget til praktikumstudenter			-23 215
	Andel resultat/renter overført Fond	4 083	22 538	12 406
	Saldo 31/12	<u>34 252</u>	<u>27 119</u>	<u>312 846</u>

4)	<u>Fond Rekruttering/personalutvikling</u>	<b>2001</b>	<b>2000</b>	<b>1999</b>
	Saldo 1/1	73 296		0
	Statstilskudd bevilget til Fond	246 050	156 735	
	Bevilget Landsmisjonen Salvation Street	-60 000	-49 000	
	Bevilget til praktikum	-29 265	-34 438	
	Andel resultat/renter overført Fond	11 034		0
	Saldo 31/12	<u>241 115</u>	<u>73 296</u>	
5)	<u>Nordtun rekonvalenshjem</u>			
	Posten gjelder 3,6889% andeler i ANS Nordtun Rekonvalenshjem. Andelen er nedskrevet i 2000 og ført mot udekket underskudd. Udekket underskudd dekkes opp med en årlig bevilgning fra Fond kirkebygg på kr 100.000,-			
6)	<u>Aksjer</u>	<i>Antall</i>	<i>Pålydende</i>	<i>Bokført verdi</i>
	Aksjer i Vårt Land	400	25	10 000

## **Frikirkens Hus**

### **ÅRSBERETNING 2001**

#### *Virksomhetens art*

Frikirkens Hus eies og drives av den Evangelisk Lutherske Frikirke under synodestyrets ansvar. Lokaliseringen er i Oslo.

Frikirkens Hus har som formål å skaffe Frikirkens Studiesenter og Synodekontoret egnede lokaliteter, samt utleie og annen virksomhet i samsvar med Frikirkens interesser

Frikirkens Hus er en økonomisk enhet under Felleskassa med eget budsjett og regnskap. Det består av eiendommen Kongsveien 82, samt de eiendommer og andre verdier Frikirken til enhver tid bestemmer.

#### *Fortsatt drift*

Styret mener det er riktig å legge forutsetningen om fortsatt drift av virksomheten til grunn ved avleggelse av årsregnskapet.

#### *Arbeidsmiljøet*

Styret vurderer arbeidsmiljøet å være godt. Det er for synodekontoret og Frikirkens Studiesenter etablert et eget miljøutvalg som består av synodesekretær, verneombud og tillitsvalgt.

Ansatte på Frikirkens Hus er i arbeidstakerregisteret registrert som ansatt:

Frikirkens Studiesenter	Vaktmester/renholder (1 ansatt/6,8 årsverk)
Felleskassa	Renholder (2 ansatte /0,22 årsverk)

Det har ikke vært registrert sykefravær i 2001.

#### *Ytre miljø*

Virksomheten medfører verken forurensning eller utslipp som kan være til skade for det ytre miljø.

#### *Økonomi*

Synoden 1999 vedtok: Med virkning fra og med budsjettåret 2000, bes synodestyret sørge for en årlig reduksjon av gjelden på Frikirkens Hus med minst kr 250.000,-

	Langsiktig gjeld 1/1	Langsiktig gjeld 31/12	Kortsiktig bankgjeld 1/1	Kortsiktig bankgjeld 31/12	Sum endring gjeld
År 2000	10 000 000	10 000 000	799 103	356 540	-442 563
År 2001	10 000 000	7 100 000	356 540	84 551	-3 171 989

Synodestyret vedtok en økning i husleia som tiltak for å redusere gjelden. Det er i en overgangsperiode bevilget tilskudd fra Fond administrasjon til leietakerene i husleiestøtte.

Oslo, 19.april 2002

Arnfinn Løyning  
Synodeformann

Leif Gunnar Sandvand  
Nestformann

Runar Landro  
Styremedlem

Kjell Mortensen  
Styremedlem

Svein Brennesvik  
Styremedlem

Inge Engelsvoll  
Styremedlem

Bjørn Helland  
Styremedlem

Terje Solberg  
Synodesekretær

# ÅRSREGNSKAP 2001 FOR FRIKIRKENS HUS

<b>RESULTATREGNSKAP 01.01. - 31.12.</b>	Regnskap 2001	Budsjett 2001	Regnskap 2000	Regnskap 1999	Budsjett 2002
<b>DRIFTSINNTEKTER</b>					
1 Husleie	1 850 004	1 850 000	1 850 004	1 450 000	1 775 000
2,3 Testamentariske gaver	2 800 000	2 800 000			
2 Gaver	2 800 000	2 800 000	0	0	0
5,1 Tilskudd fra Kirkefondet				100 000	
5 Særskilte inntekter	0	0	0	100 000	0
7 Andre inntekter	10 972	5 000	6 927	14 045	5 000
<b>SUM DRIFTSINNTEKTER</b>	<b>4 660 976</b>	<b>4 655 000</b>	<b>1 856 931</b>	<b>1 564 045</b>	<b>1 780 000</b>
<b>DRIFTSKOSTNADER</b>					
8,1 Lønn	230 615	250 166	181 427	232 936	250 394
8 Lønn og sosiale kostnader	230 615	250 166	181 427	232 936	250 394
10,1 Styret, ansatte og andre	0	1 000	0	500	1 500
10 Reise- og møtekostnader	0	1 000	0	500	1 500
14,1 Lys og varme	245 168	250 000	213 394	185 168	275 000
14,2 Vedlikehold	71 493	50 000	55 962	32 554	50 000
14,3 Renhold	40 614	45 000	43 490	33 481	45 000
14,4 Forsikring, avgifter, vakthold	90 523	103 000	93 873	88 109	105 000
14,5 Inventar	39 063	35 000	33 225	1 566	35 000
14 Drift	486 860	483 000	439 943	340 878	510 000
15 Avskrivninger	2) 500 000	500 000	500 000	1 000 000	500 000
16 Andre kostnader	3) 128 554	70 000	5 202	11 354	10 000
<b>SUM DRIFTSKOSTNADER</b>	<b>1 346 029</b>	<b>1 304 166</b>	<b>1 126 571</b>	<b>1 585 668</b>	<b>1 271 894</b>
<b>DRIFTSRESULTAT</b>	<b>3 314 947</b>	<b>3 350 834</b>	<b>730 360</b>	<b>-21 623</b>	<b>508 106</b>
<b>FINANSPOSTER</b>					
Renteinntekter	18 178	2 925	586	15	2 925
Rente- og bankkostnader	784 686	814 304	838 864	896 279	672 100
<b>SUM FINANSPOSTER</b>	<b>-766 507</b>	<b>-811 379</b>	<b>-838 278</b>	<b>-896 264</b>	<b>-669 175</b>
<b>RES. E. FINANSPOSTER</b>	<b>2 548 440</b>	<b>2 539 455</b>	<b>-107 918</b>	<b>-917 887</b>	<b>-161 069</b>
	Regnskap 2001	Budsjett 2001	Regnskap 2000	Regnskap 1999	Budsjett 2002
<b>SÆRSKILTE/EKSTRAORDINÆRE INNTEKTER/KOSTNADER</b>					
<b>SUM SÆRSK./E.O. POSTER</b>	<b>0</b>	<b>0</b>	<b>0</b>	<b>0</b>	<b>0</b>
<b>ÅRETS RESULTAT</b>	<b>2 548 440</b>	<b>2 539 455</b>	<b>-107 918</b>	<b>-917 887</b>	<b>-161 069</b>
<b>DISPOSISJONER OG OVERFØRINGER</b>					
Overført vedlikeholdsfond				100 000	
<b>OVERFØRT EGENKAPITAL</b>	<b>2 548 440</b>	<b>2 539 455</b>	<b>-107 918</b>	<b>-1 017 887</b>	<b>-161 069</b>
<b>SUM DISPONERT</b>	<b>2 548 440</b>	<b>2 539 455</b>	<b>-107 918</b>	<b>-917 887</b>	<b>-161 069</b>

<b>BALANSE PR.</b>	<b>31.12.2001</b>	<b>31.12.2000</b>	<b>31.12.1999</b>
<b>EIENDELER</b>			
Frikirkens Hus	3) 15 000 000	15 500 000	16 000 000
<b>Varige driftsmidler</b>	<b>15 000 000</b>	<b>15 500 000</b>	<b>16 000 000</b>
<b>SUM ANLEGGSMIDLER</b>	<b>15 000 000</b>	<b>15 500 000</b>	<b>16 000 000</b>
Fordringer interne (virkegrenene)	0	14 722	96 556
Periodiseringer	0	4 042	10 685
<b>Fordringer</b>	<b>0</b>	<b>18 764</b>	<b>107 241</b>
Bankinnskudd	0	188	187
<b>Bankinnskudd og kontanter</b>	<b>0</b>	<b>188</b>	<b>187</b>
<b>SUM OMLØPSMIDLER</b>	<b>0</b>	<b>18 952</b>	<b>107 428</b>
<b>SUM EIENDELER</b>	<b>15 000 000</b>	<b>15 518 952</b>	<b>16 107 428</b>
<b>EGENKAPITAL OG GJELD</b>			
Egenkapital	4 555 927	4 663 846	5 681 733
Resultat overført egenkapital	2 548 440	-107 918	-1 017 887
<b>Opptjent egenkapital</b>	<b>7 104 367</b>	<b>4 555 927</b>	<b>4 663 846</b>
Vedlikeholdsfond	500 000	500 000	500 000
<b>Avsetninger og fond</b>	<b>500 000</b>	<b>500 000</b>	<b>500 000</b>
<b>SUM EGENKAPITAL</b>	<b>7 604 367</b>	<b>5 055 927</b>	<b>5 163 846</b>
Gjeld til Felleskassa	7 100 000	10 000 000	10 000 000
<b>Langsiktig gjeld</b>	<b>7 100 000</b>	<b>10 000 000</b>	<b>10 000 000</b>
Bankgjeld	84 551	356 540	799 103
Gjeld til KABD			
Interne kreditorer (virkegrenene)	199 115	34 852	143 943
Periodiseringer (påløpne kostnader)	11 967	71 633	536
<b>Kortsiktig gjeld</b>	<b>295 633</b>	<b>463 025</b>	<b>943 582</b>
<b>SUM GJELD</b>	<b>7 395 633</b>	<b>10 463 025</b>	<b>10 943 582</b>
<b>SUM EGENKAPITAL OG GJELD</b>	<b>15 000 000</b>	<b>15 518 952</b>	<b>16 107 428</b>

Oslo, 19.april 2002  
Den Evangelisk Lutherske Frikirke

Arnfinn Løyning  
Synodeformann

Leif Gunnar Sandvand  
Nestformann

Runar Landro  
Styremedlem

Kjell Mortensen  
Styremedlem

Svein Brennesvik  
Styremedlem

Inge Engelsvoll  
Styremedlem

Bjørn Helland  
Styremedlem

Terje Solberg  
Synodesekretær

## NOTER TIL REGNSKAPET

1) Regnskapsprinsipper

Årsregnskapet er satt opp samsvar med regnskapsloven og god regnskapsskikk for små foretak.

2) Nedskrivning Frikirkens Hus

Frikirkens Hus nedskrives med 500.000 i året, ut fra en anslått levetid på 32 år pr 01.01.00

	Bokført 1/1	Avskrivning	Bokført 31/12
Frikirkens Hus	15 500 000	-500 000	15 000 000

3) Andre kostnader

	<i>Regnskap 01</i>	<i>Budsjett 01</i>
Oppgradering av klasserom til kontor	68 965	60 000
Diverse kostnader	14 947	10 000
Utskifting av kjølemaskin	21 719	
Innstallering av nøkkelkortlås	22 923	
Sum andre kostnader	<u>128 554</u>	<u>70 000</u>

**FREDTUN FOLKEHØYSKOLE**

**ÅRSREGNSKAP**

**1999 - 2001**

**VEDTATT AV SKOLESTYRET**



**FREDTUN FOLKEHØYSKOLE**

3294 STAVERN

**REGNSKAP 1999-2001****RESULTATREGNSKAP****2001                      2000                      1999****DRIFTSINNTEKTER**

Sum inntekter skoledrift.....	-554 473	-386 388	-390 917
Sum inntekter internatdrift.....	-4 985 109	-4 883 076	-5 176 585
Sum stats- og fylkestilskudd.....	-6 836 227	-6 145 852	-5 741 133
Sum andre tilskudd.....	-830 343	-765 530	-771 716
Sum inntekter bolig.....	-473 576	-425 328	-326 564
Sum gevinst ved avgang.....	0	0	0
<b>SUM DRIFTSINNTEKTER</b>	<b>-13 679 727</b>	<b>-12 606 174</b>	<b>-12 406 915</b>

**DRIFTSKOSTNADER**

Sum kostnader for arbeidskraft.....	7 621 007	7 177 709	7 066 879
Sum innkjøp av matvarer.....	1 064 428	1 028 531	1 070 020
Sum andre driftskostnader.....	1 356 557	1 252 106	1 160 359
Sum andre driftskostnader vedr. boliger.....	120 143	61 343	95 547
Sum driftsmateriell som ikke aktiveres.....	168 141	197 706	207 791
Sum reparasjon / vedlikehold bygninger.....	36 217	41 081	34 557
Sum fremmede tjenester.....	101 756	269 587	233 878
Sum kontorrekvisita, trykksaker.....	196 100	244 458	183 278
Sum porto, telefon og kontigenter.....	203 320	164 369	186 484
Sum kostnader egne transportmidler.....	21 294	24 424	30 189
Sum reisekostnader.....	100 381	66 173	58 105
Sum reklame.....	139 899	132 271	111 870
Sum representasjon og gaver.....	599	10 041	7 380
Sum forsikringer.....	90 489	112 542	56 357
Sum ordinære avskrivninger.....	1 101 341	1 133 212	1 119 565
Sum tap på krav.....	28 340	8 146	19 309
<b>SUM DRIFTSKOSTNADER</b>	<b>12 350 012</b>	<b>11 923 699</b>	<b>11 641 567</b>

**DRIFTSRESULTAT****-1 329 715                      -682 475                      -765 349**

Sum finansinntekter.....	-141 034	-108 262	-119 496
Sum finanskostnader.....	1 281 288	1 191 879	1 107 897
<b>SUM FINANSPOSTER</b>	<b>1 140 254</b>	<b>1 083 617</b>	<b>988 401</b>

Sum ekstraordinære inntekter.....	0	0	0
Sum ekstraordinære kostnader.....	0	19 504	5 180
<b>SUM EKSTRAORDINÆRE POSTER</b>	<b>0</b>	<b>19 504</b>	<b>5 180</b>

**RESULTAT AV ÅRETS DRIFT****-189 462                      420 646                      228 232**

**FREDTUN FOLKEHØYSKOLE**

3294 STAVERN

**REGNSKAP 1999-2001****BALANSE PR 31.12.**

	2001	2000	1999
<b>EIENDELER</b>			
Konter og bankinnskudd .....	2 088 881	1 584 052	1 401 223
Skattetrekkskonto .....	320 242	306 163	264 877
Postgirokonto .....	19 050	105 835	332 802
<b>Sum likvider .....</b>	<b>2 428 173</b>	<b>1 996 050</b>	<b>1 998 902</b>
Elevkonti .....	0	0	0
Andre kortsiktige fordringer .....	138 681	139 462	111 241
<b>Sum fordringer .....</b>	<b>138 681</b>	<b>139 462</b>	<b>111 241</b>
<b>SUM OMLØPSMIDLER .....</b>	<b>2 566 854</b>	<b>2 135 512</b>	<b>2 110 143</b>
Aksjer i Fredtun Catering AS .....	50 000	50 000	50 000
<b>Sum verdipapirer .....</b>	<b>50 000</b>	<b>50 000</b>	<b>50 000</b>
Transportmidler .....	10 275	23 155	36 035
Maskiner og inventar .....	217 335	253 820	325 483
<b>Sum transportmidler og inventar .....</b>	<b>227 610</b>	<b>276 975</b>	<b>361 518</b>
Skolebygninger .....	12 803 447	13 472 675	14 240 512
Internat .....	2 489 510	2 466 331	2 576 820
Boliger .....	775 385	818 296	861 207
Andre bygninger .....	274 500	292 800	311 100
<b>Sum bygninger og annen fast eiendom .....</b>	<b>16 342 841</b>	<b>17 050 102</b>	<b>17 989 639</b>
<b>SUM ANLEGGSMIDLER .....</b>	<b>16 620 451</b>	<b>17 377 077</b>	<b>18 401 156</b>
<b>SUM EIENDELER .....</b>	<b>19 187 305</b>	<b>19 512 589</b>	<b>20 511 300</b>
<b>GJELD OG EGENKAPITAL</b>			
Netto forhåndbetaling fra elever .....	461 863	519 066	157 101
Testamentarisk gave - øremerket .....	200 000		1 068 698
Skyldig arb.g.avgift, forskuddstrekk,m.v. ....	548 117	606 960	
Avsatte feriepenger 2001 .....	684 753	597 454	583 702
Påløpte ikke forfalt renter.....	665 128	628 141	14 051
Annen kortsiktig gjeld .....	14 487	15 016	324 562
Avsatt til Statens Pensjonskasse.....	0	84 646	230 804
Periodiserte kostnader .....	120 000	27 778	208 000
Leverandørgjeld .....	211 823	325 437	191 770
<b>Sum kortsiktig gjeld .....</b>	<b>2 906 170</b>	<b>2 804 498</b>	<b>2 778 688</b>
<b>Langsiktig gjeld .....</b>	<b>15 810 705</b>	<b>16 427 122</b>	<b>17 030 997</b>
<b>SUM GJELD .....</b>	<b>18 716 875</b>	<b>19 231 620</b>	<b>19 809 685</b>
Egenkapital .....	280 968	701 615	929 847
Årsresultat .....	189 462	-420 646	-228 232
<b>SUM EGENKAPITAL .....</b>	<b>470 430</b>	<b>280 969</b>	<b>701 615</b>
<b>SUM GJELD OG EGENKAPITAL .....</b>	<b>19 187 305</b>	<b>19 512 589</b>	<b>20 511 300</b>

Øyvind Ropstad  
styrets leder

Johan Sandstad  
rektor

## **SAK 4/02: STATISTIKK**

- Nordre presbyterium side
- Sørvestre presbyterium Side
- Sørøstre presbyterium Side
- Vestre presbyterium Side
- Østre presbyterium Side
- Totaler Side

Nordre presbyterium	Fullt		Barn		Begrenset		Totalt		% Full	% Barn	% Begr	Dåp	Konf.	Vigsel
	31.12.01	+/-	31.12.01	+/-	31.12.01	+/-	31.12.01	+/-						
<b>2001</b>														
Alta	70	4	30	3	64	-3	164	4	42,7%	18,3%	39,0%	1		
Bodo	44	-3	38	1	29	-1	111	-3	39,6%	34,2%	26,1%	5		
Levanger	39	-6	18	-4	9		66	-10	59,1%	27,3%	13,6%	1	2	
Lovund/Træna	37	-2	25	-2	107		169	-4	21,9%	14,8%	63,3%	1	4	1
Meløy Nordre	42	-2	14	1	95	-1	151	-2	27,8%	9,3%	62,9%	1	1	
Meløy Søndre	163	-1	80	-1	558	1	801	-1	20,3%	10,0%	69,7%	7	5	3
Mosvik	41		10	-2	43	2	94		43,6%	10,6%	45,7%		2	2
Namsos	66	3	26	2	30	1	122	6	54,1%	21,3%	24,6%	4	2	1
Nesna	22		16	5	24		62	5	35,5%	25,8%	38,7%	1		
Rana	57	3	2	-4	129	-2	188	-3	30,3%	1,1%	68,6%	4	2	
Rognan	20		15		4		39		51,3%	38,5%	10,3%			
Rødøy	45		35	-19	289	2	369	-17	12,2%	9,5%	78,3%	3		2
Sortland	42	-1	25		212	-3	279	-4	15,1%	9,0%	76,0%	1		
Tromsø	34	3	25	4	16	4	75	11	45,3%	33,3%	21,3%	1		
Trondheim	245	-3	99	4	48	3	392	4	62,5%	25,3%	12,2%	9	11	1
Tverlandet	29	2	6		63	-1	98	1	29,6%	6,1%	64,3%			
Ytterøy	28		8		39		75		37,3%	10,7%	52,0%	1	1	
Øksnes/Skjoldhamn	23		7	-5	49	-54	79	-59	29,1%	8,9%	62,0%			
<b>Nordre</b>	<b>1 047</b>	<b>-3</b>	<b>479</b>	<b>-17</b>	<b>1 808</b>	<b>-52</b>	<b>3 334</b>	<b>-72</b>	<b>31,4%</b>	<b>14,4%</b>	<b>54,2%</b>	<b>40</b>	<b>30</b>	<b>10</b>

Nordre presbyterium 1996-2001		Fet=Vekst Kursiv=Tilbakegang Normal=Ingen endring																
	Fullt									Barn								
	96	97	98	99	00	01	+/-	%	96	97	98	99	00	01	+/-	%		
Alta	68	69	70	66	66	70	2	2,9%	22	20	23	20	27	30	8	36,4%		
Bodo	40	39	46	46	47	44	4	10,0%	28	27	33	36	37	38	10	35,7%		
Harstad	7	7					-7	-100,0%	6	6					-6	-100,0%		
Levanger	44	44	49	48	45	39	-5	-11,4%	27	29	30	27	22	18	-9	-33,3%		
Lovund/Træna	35	35	34	39	39	37	2	5,7%	29	32	34	30	27	25	-4	-13,8%		
Meløy Nordre	47	44	45	44	44	42	-5	-10,6%	14	11	13	14	13	14	0	0,0%		
Meløy Søndre	174	171	164	162	164	163	-11	-6,3%	76	81	76	81	81	80	4	5,3%		
Mosvik	43	45	42	40	41	41	-2	-4,7%	11	11	11	11	12	10	-1	-9,1%		
Namsos	69	69	68	66	63	66	-3	-4,3%	24	25	21	25	24	26	2	8,3%		
Nesna	17	18	20	21	22	22	5	29,4%	11	13	12	13	11	16	5	45,5%		
Rana	61	58	56	55	54	57	-4	-6,6%	14	13	8	6	6	2	-12	-85,7%		
Rognan	18	26	26	26	20	20	2	11,1%	17	19	17	17	15	15	-2	-11,8%		
Rødøy	47	53	49	43	45	45	-2	-4,3%	56	65	67	57	54	35	-21	-37,5%		
Sortland	54	53	49	46	43	42	-12	-22,2%	27	26	26	26	25	25	-2	-7,4%		
Tromsø	25	26	25	25	31	34	9	36,0%	14	16	19	19	21	25	11	78,6%		
Trondheim	195	208	221	234	248	245	50	25,6%	77	83	91	91	95	99	22	28,6%		
Tverlandet	29	29	28	28	27	29	0	0,0%	7	7	7	7	6	6	-1	-14,3%		
Ytterøy	32	31	30	28	28	28	-4	-12,3%	6	8	8	9	8	8	2	33,3%		
Øksnes/Skjoldhamn	15	18	21	21	23	23	8	53,3%	13	17	18	11	12	7	-6	-46,2%		
<b>Nordre</b>	<b>1 020</b>	<b>1 043</b>	<b>1 043</b>	<b>1 038</b>	<b>1 050</b>	<b>1 047</b>	<b>27</b>	<b>2,6%</b>	<b>479</b>	<b>509</b>	<b>514</b>	<b>500</b>	<b>496</b>	<b>479</b>	<b>0</b>	<b>0,0%</b>		
	Begrenset									Totalt								
	96	97	98	99	00	01	+/-	%	96	97	98	99	00	01	+/-	%		
Alta	60	62	61	63	67	64	4	6,7%	150	151	154	149	160	164	14	9,3%		
Bodo	29	29	31	30	30	29	0	0,0%	97	95	110	112	114	111	14	14,4%		
Harstad	1	1					-1	-100,0%	14	14					-14	-100,0%		
Levanger	9	12	3	7	9	9	0	0,0%	80	85	82	82	76	66	-14	-17,5%		
Lovund/Træna	117	112	110	107	107	107	-10	-8,5%	181	179	178	176	173	169	-12	-6,6%		
Meløy Nordre	98	99	99	98	96	95	-3	-3,1%	159	154	157	156	153	151	-8	-5,0%		
Meløy Søndre	576	568	564	555	557	558	-18	-3,1%	826	820	804	798	802	801	-25	-3,0%		
Mosvik	46	43	41	41	41	43	-3	-6,5%	100	99	94	92	94	94	-6	-6,0%		
Namsos	25	26	29	28	29	30	5	20,0%	118	120	118	119	116	122	4	3,4%		
Nesna	22	21	22	22	24	24	2	9,1%	50	52	54	56	57	62	12	24,0%		
Rana	131	132	137	132	131	129	-2	-1,5%	206	203	201	193	191	188	-18	-8,7%		
Rognan	2	2	4	4	4	4	2	100,0%	37	47	47	47	39	39	2	5,4%		
Rødøy	284	282	282	283	287	289	5	1,8%	387	400	398	383	386	369	-18	-4,7%		
Sortland	227	221	220	217	215	212	-15	-6,6%	308	300	295	289	283	279	-29	-9,4%		
Tromsø	11	13	12	13	12	16	5	45,5%	50	55	56	57	64	75	25	50,0%		
Trondheim	34	36	39	43	45	48	14	41,2%	306	327	351	368	388	392	86	28,1%		
Tverlandet	64	64	64	63	64	63	-1	-1,6%	100	100	99	98	97	98	-2	-2,0%		
Ytterøy	39	38	38	38	39	39	0	0,0%	77	77	76	75	75	75	-2	-2,6%		
Øksnes/Skjoldhamn	103	104	98	104	103	49	-54	-52,4%	131	139	137	136	138	79	-52	-39,7%		
<b>Nordre</b>	<b>1 878</b>	<b>1 865</b>	<b>1 854</b>	<b>1 848</b>	<b>1 860</b>	<b>1 808</b>	<b>-70</b>	<b>-3,7%</b>	<b>3 377</b>	<b>3 417</b>	<b>3 411</b>	<b>3 386</b>	<b>3 406</b>	<b>3 334</b>	<b>-43</b>	<b>-1,3%</b>		

# Nordre presbyterium

Presbyterieformann: Thomas Bjerkholt

## Medlemsutvikling siste 10 år

### Medlemstall

	1991	1992	1993	1994	1995	1996	1997	1998	1999	2000	2001
<b>Fullt</b>	995	1 042	1 036	1 022	1 011	1 020	1 043	1 043	1 038	1 050	1 049
<b>Barn</b>	485	509	511	514	496	479	509	514	500	496	479
<b>Begr</b>	1 813	1 912	1 896	1 905	1 873	1 878	1 865	1 854	1 848	1 860	1 808
<b>Totalt</b>	3 293	3 463	3 443	3 441	3 380	3 377	3 417	3 411	3 386	3 406	3 336

### Kirkelige handlinger:

<b>Dåp:</b>	30	36	20	24	24	39	23	39	34	25	40
<b>Konf:</b>	37	10	27	26	17	40	16	24	24	15	30
<b>Vigsel:</b>	11	6	4	11	10	6	5	9	12	7	10

### Prosentandeler

	1991	1992	1993	1994	1995	1996	1997	1998	1999	2000	2001
<b>% fullt</b>	30,2%	30,1%	30,1%	29,7%	29,9%	30,2%	30,5%	30,6%	30,7%	30,8%	31,4%
<b>% barn</b>	14,7%	14,7%	14,8%	14,9%	14,7%	14,2%	14,9%	15,1%	14,8%	14,6%	14,4%
<b>% begr</b>	55,1%	55,2%	55,1%	55,4%	55,4%	55,6%	54,6%	54,4%	54,6%	54,6%	54,2%

### Endring tall

	1991	1992	1993	1994	1995	1996	1997	1998	1999	2000	2001
<b>Fullt</b>		47	-6	-14	-11	9	23	0	-5	12	-1
<b>Barn</b>		24	2	3	-18	-17	30	5	-14	-4	-17
<b>Begr</b>		99	-16	9	-32	5	-13	-11	-6	12	-52
<b>Totalt</b>		170	-20	-2	-61	-3	40	-6	-25	20	-70

### Endring %

	1991	1992	1993	1994	1995	1996	1997	1998	1999	2000	2001
<b>Fullt</b>		4,7%	-0,6%	-1,4%	-1,1%	0,9%	2,3%	0,0%	-0,5%	1,2%	-0,1%
<b>Barn</b>		4,9%	0,4%	0,6%	-3,5%	-3,4%	6,3%	1,0%	-2,7%	-0,8%	-3,4%
<b>Begr</b>		5,5%	-0,8%	0,5%	-1,7%	0,3%	-0,7%	-0,6%	-0,3%	0,6%	-2,8%
<b>Totalt</b>		5,2%	-0,6%	-0,1%	-1,8%	-0,1%	1,2%	-0,2%	-0,7%	0,6%	-2,1%

### Medlemskap:

	Endring siste 10 år		Endring siste 5 år	
	Tall	%	Tall	%
<b>Fullt</b>	54	5,4%	29	2,8%
<b>Barn</b>	-6	-1,2%	0	0,0%
<b>Begr</b>	-5	-0,3%	-70	-3,7%
<b>Totalt</b>	43	1,3%	-41	-1,2%

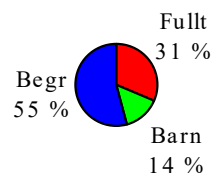
### Kirkelige handlinger:

	Siste 10 år:		Siste 5 år:	
	Sum:	Snitt:	Sum:	Snitt:
<b>Dåp:</b>	304	30	161	32
<b>Konf:</b>	229	23	109	22
<b>Vigsel:</b>	80	8	43	9

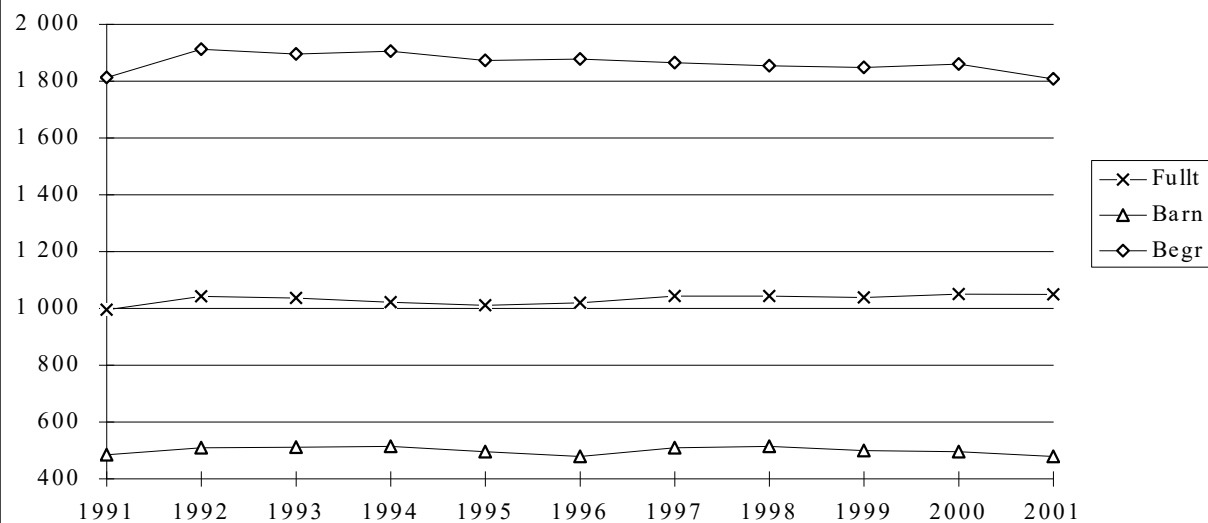
# Nordre presbyterium

Grafiske modeller

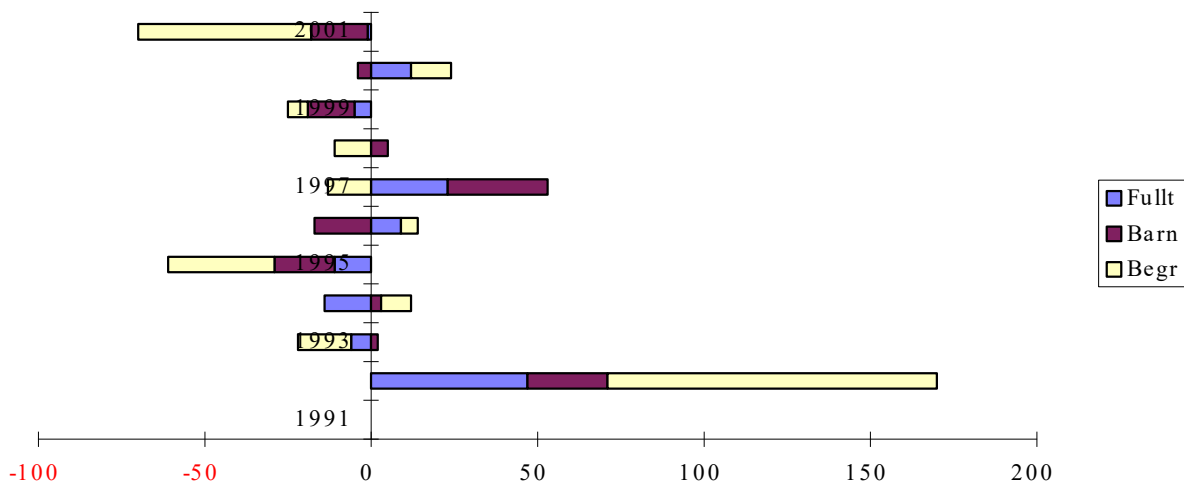
## Medlemssammensetning



## Medlemsutvikling siste 10 år



## Endringer pr år, tall



Sørvestre Presbyterium	Fullt		Barn		Begrenset		Totalt		% Full	% Barn	% Begr	Dåp	Konf.	Vigsel
2001	31.12.01	+/-	31.12.01	+/-	31.12.01	+/-	31.12.01	+/-						
Bryne	174	8	52	1	25	6	251	15	69,3%	20,7%	10,0%	10	1	3
Egersund	43	-1	7		72	-1	122	-2	35,2%	5,7%	59,0%			
Flekkefjord	116	-3	69	1	60		245	-2	47,3%	28,2%	24,5%	4		
Hægeland	135	-1	43	-1	80	-2	258	-4	52,3%	16,7%	31,0%	2	3	2
Hånes	63	8	51	7	8	1	122	16	51,6%	41,8%	6,6%	2		
Klepp	61	12	67	13			128	25	47,7%	52,3%		2	2	
Kristiansand	827	19	270	5	455	-40	1 552	-16	53,3%	17,4%	29,3%	19	22	3
Lyngdal	115	2	61		50	-1	226	1	50,9%	27,0%	22,1%	7	3	1
Randesund	344	9	132	5	71		547	14	62,9%	24,1%	13,0%	11	3	1
Riska	43	-3	45	-4	11	-1	99	-8	43,4%	45,5%	11,1%		3	
Sandnes	113	13	65	10	9		187	23	60,4%	34,8%	4,8%	5	7	1
Songdalen	69	4	36	1	8		113	5	61,1%	31,9%	7,1%	3	2	1
Stavanger	52	4	48	4	73	2	173	10	30,1%	27,7%	42,2%	4		
Tveit	80	-7	30	1	78	-2	188	-8	42,6%	16,0%	41,5%	3		
Valle	9		1		67	-2	77	-2	11,7%	1,3%	87,0%		1	
Vennesla	422	1	233	-21	471	20	1 126		37,5%	20,7%	41,8%	13	8	1
Vågsbygd	247	4	141		40	-2	428	2	57,7%	32,9%	9,3%	7	8	1
Øvrebo	173	-7	73	-6	89	3	335	-10	51,6%	21,8%	26,6%	3	7	1
<b>Sørvestre:</b>	<b>3 086</b>	<b>62</b>	<b>1 424</b>	<b>16</b>	<b>1 667</b>	<b>-19</b>	<b>6 177</b>	<b>59</b>	<b>50,0%</b>	<b>23,1%</b>	<b>27,0%</b>	<b>95</b>	<b>70</b>	<b>15</b>

Sørvestre Presbyterium 1996-2001		Fet=Vekst Kursiv=Tilbakegang Normal=Ingen ending																
	Fullt									Barn								
	96	97	98	99	00	01	+/-	%	96	97	98	99	00	01	+/-	%		
Bryne	130	151	152	160	166	174	44	33,8%	56	57	51	53	51	52	-4	-7,1%		
Egersund	49	52	50	47	44	43	-6	-12,2%	11	8	7	7	7	7	-4	-36,4%		
Flekkefjord	114	113	114	117	119	116	2	1,8%	55	57	62	67	68	69	14	25,5%		
Hægeland	131	134	133	131	136	135	4	3,1%	50	46	45	44	44	43	-7	-14,0%		
Hånes		35	44	52	55	63	63			27	35	42	44	51	51			
Klepp	29	32	35	40	49	61	32	110,3%	39	42	46	54	54	67	28	71,8%		
Kristiansand	796	782	779	802	808	827	31	3,9%	253	255	259	276	265	270	17	6,7%		
Lyngdal	106	110	112	116	113	115	9	8,5%	55	55	57	59	61	61	6	10,9%		
Randesund	323	302	305	318	335	344	21	6,5%	125	110	111	119	127	132	7	5,6%		
Riska	44	48	48	48	46	43	-7	-2,3%	48	50	47	47	49	45	-3	-6,3%		
Sandnes	67	83	91	102	100	113	46	68,7%	31	38	41	47	55	65	34	109,7%		
Songdalen	53	56	61	63	65	69	16	30,2%	30	31	35	36	35	36	6	20,0%		
Stavanger	55	54	53	48	48	52	-3	-5,5%	44	41	45	44	44	48	4	9,1%		
Tveit	80	84	91	93	87	80	0	0,0%	25	26	24	28	29	30	5	20,0%		
Valle	12	12	12	10	9	9	-3	-25,0%	5	4	1	1	1	1	-4	-80,0%		
Vennesla	417	433	435	446	421	422	5	1,2%	254	255	240	240	254	233	-21	-8,3%		
Vågsbygd	238	248	247	251	243	247	9	3,8%	147	147	150	145	141	141	-6	-4,1%		
Øvrebo	167	173	185	186	180	173	6	3,6%	77	69	80	84	79	73	-4	-5,2%		
<b>Sørvestre:</b>	<b>2 811</b>	<b>2 902</b>	<b>2 947</b>	<b>3 030</b>	<b>3 024</b>	<b>3 086</b>	<b>275</b>	<b>9,8%</b>	<b>1 305</b>	<b>1 318</b>	<b>1 336</b>	<b>1 393</b>	<b>1 408</b>	<b>1 424</b>	<b>119</b>	<b>9,1%</b>		
	Begrenset									Totalt								
	96	97	98	99	00	01	+/-	%	96	97	98	99	00	01	+/-	%		
Bryne	12	11	15	16	19	25	13	108,3%	198	219	218	229	236	251	53	26,8%		
Egersund	82	78	74	75	73	72	-10	-12,2%	142	138	131	129	124	122	-20	-14,1%		
Flekkefjord	62	60	62	62	60	60	-2	-3,2%	231	230	238	246	247	245	14	6,1%		
Hægeland	84	84	84	82	82	80	-4	-4,8%	265	264	262	257	262	258	-7	-2,6%		
Hånes		3	6	7	7	8	8			65	85	101	106	122	122			
Klepp	0	0	0	0	0	0	0		68	74	81	94	103	128	60	88,2%		
Kristiansand	515	509	502	499	495	455	-60	-11,7%	1 564	1 546	1 540	1 577	1 568	1 552	-12	-0,8%		
Lyngdal	36	44	48	50	51	50	14	38,9%	197	209	217	225	225	226	29	14,7%		
Randesund	65	71	69	68	71	71	6	9,2%	513	483	485	505	533	547	34	6,6%		
Riska	12	13	12	12	12	11	-1	-8,3%	104	111	107	107	107	99	-5	-4,8%		
Sandnes	1	1	1	1	9	9	8	800,0%	99	122	133	150	164	187	88	88,9%		
Songdalen	3	5	5	6	8	8	5	166,7%	86	92	101	105	108	113	27	31,4%		
Stavanger	76	74	74	75	71	73	-3	-3,9%	175	169	172	167	163	173	-2	-1,1%		
Tveit	81	83	81	81	80	78	-3	-3,7%	186	193	196	202	196	188	2	1,1%		
Valle	68	69	70	70	69	67	-1	-1,5%	85	85	83	81	79	77	-8	-9,4%		
Vennesla	465	458	426	425	451	471	6	1,3%	1 136	1 146	1 101	1 111	1 126	1 126	-10	-0,9%		
Vågsbygd	28	31	35	41	42	40	12	42,9%	413	426	432	437	426	428	15	3,6%		
Øvrebo	80	85	80	82	86	89	9	11,3%	324	327	345	352	345	335	11	3,4%		
<b>Sørvestre:</b>	<b>1 670</b>	<b>1 679</b>	<b>1 644</b>	<b>1 652</b>	<b>1 686</b>	<b>1 667</b>	<b>-3</b>	<b>-0,2%</b>	<b>5 786</b>	<b>5 899</b>	<b>5 927</b>	<b>6 075</b>	<b>6 118</b>	<b>6 177</b>	<b>391</b>	<b>6,8%</b>		

# Sørvestre presbyterium

Presbyterieformann: Jan Ivar Nilsen

Medlemsutvikling siste 10 år

## Medlemstall

	1991	1992	1993	1994	1995	1996	1997	1998	1999	2000	2001
<b>Fullt</b>	2 517	2 581	2 625	2 660	2 736	2 811	2 902	2 947	3 030	3 024	3 086
<b>Barn</b>	1 077	1 136	1 209	1 240	1 273	1 305	1 318	1 336	1 393	1 408	1 424
<b>Begr</b>	1 653	1 632	1 645	1 642	1 654	1 670	1 679	1 644	1 652	1 686	1 667
<b>Totalt</b>	5 247	5 349	5 479	5 542	5 663	5 786	5 899	5 927	6 075	6 118	6 177

## Kirkelige handlinger:

<b>Dåp:</b>	82	69	77	78	83	84	74	69	98	74	95
<b>Konf.:</b>	66	50	53	45	78	87	73	55	75	90	70
<b>Vigsel:</b>	24	26	28	21	14	19	21	13	17	15	15

## Prosentandeler

	1991	1992	1993	1994	1995	1996	1997	1998	1999	2000	2001
<b>% fullt</b>	48,0%	48,3%	47,9%	48,0%	48,3%	48,6%	49,2%	49,7%	49,9%	49,4%	50,0%
<b>% barn</b>	20,5%	21,2%	22,1%	22,4%	22,5%	22,6%	22,3%	22,5%	22,9%	23,0%	23,1%
<b>% begr</b>	31,5%	30,5%	30,0%	29,6%	29,2%	28,9%	28,5%	27,7%	27,2%	27,6%	27,0%

## Endring tall

	1991	1992	1993	1994	1995	1996	1997	1998	1999	2000	2001
<b>Fullt</b>		64	44	35	76	75	91	45	83	-6	62
<b>Barn</b>		59	73	31	33	32	13	18	57	15	16
<b>Begr</b>		-21	13	-3	12	16	9	-35	8	34	-19
<b>Totalt</b>		102	130	63	121	123	113	28	148	43	59

## Endring %

	1991	1992	1993	1994	1995	1996	1997	1998	1999	2000	2001
<b>Fullt</b>		2,5%	1,7%	1,3%	2,9%	2,7%	3,2%	1,6%	2,8%	-0,2%	2,1%
<b>Barn</b>		5,5%	6,4%	2,6%	2,7%	2,5%	1,0%	1,4%	4,3%	1,1%	1,1%
<b>Begr</b>		-1,3%	0,8%	-0,2%	0,7%	1,0%	0,5%	-2,1%	0,5%	2,1%	-1,1%
<b>Totalt</b>		1,9%	2,4%	1,1%	2,2%	2,2%	2,0%	0,5%	2,5%	0,7%	1,0%

## Medlemskap:

	Endring siste 10 år		Endring siste 5 år	
	Tall	%	Tall	%
<b>Fullt</b>	569	22,6%	275	9,8%
<b>Barn</b>	347	32,2%	119	9,1%
<b>Begr</b>	14	0,8%	-3	-0,2%
<b>Totalt</b>	930	17,7%	391	6,8%

## Kirkelige handlinger:

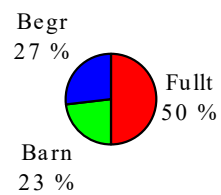
	Siste 10 år:		Siste 5 år:	
	Sum:	Snitt:	Sum:	Snitt:
<b>Dåp:</b>	801	80	410	82
<b>Konf:</b>	676	68	363	73
<b>Vigsel:</b>	189	19	81	16



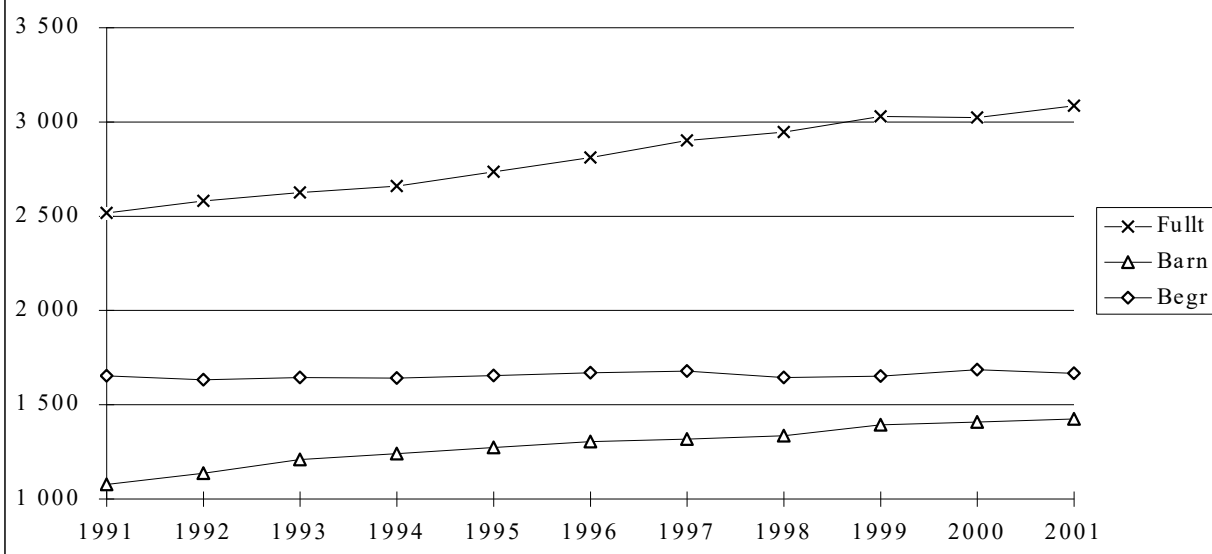
# Sørvestre presbyterium

Grafiske modeller

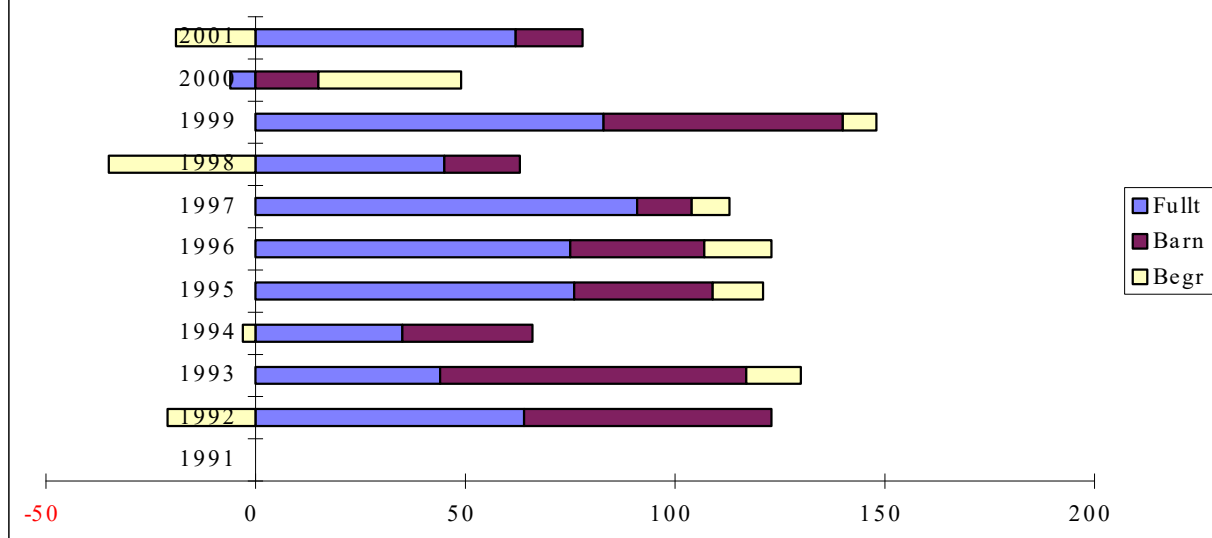
## Medlemssammensetning



## Medlemsutvikling siste 10 år



## Endringer pr år, tall



Sorøstre Presbyterium	Fullt		Barn		Begranset		Totalt		% Full	% Barn	% Begr	Dåp	Konf.	Vigsel
2001	31.12.01	+/-	31.12.01	+/-	31.12.01	+/-	31.12.01	+/-						
Arendal	214	-11	77	-6	324	1	615	-16	34,8%	12,5%	52,7%	3	2	1
Bamble	58	1	21	4	48	-1	127	4	45,7%	16,5%	37,8%	2	2	
Drangedal/Tørdal	86	-2	27	-2	150	-1	263	-5	32,7%	10,3%	57,0%	1	4	1
Gjerstad	66	-2	22	-3	70	1	158	-4	41,8%	13,9%	44,3%		2	
Grimstad	244	-2	98	-3	135	-8	477	-13	51,2%	20,5%	28,3%	5	5	1
Kragerø	144	1	38	-5	194	2	376	-2	38,3%	10,1%	51,6%	2	8	
Lillesand	154	-5	61	-3	100	9	315	1	48,9%	19,4%	31,7%	1	3	1
Porsgrunn	208	-5	79	-7	160	2	447	-10	46,5%	17,7%	35,8%	2	5	
Risar	109	2	46	-5	124	5	279	2	39,1%	16,5%	44,4%	4	8	
Skien	100	-4	41	-2	109	-2	250	-8	40,0%	16,4%	43,6%		2	
Songe	167	-3	37	-11	239		443	-14	37,7%	8,4%	54,0%		9	3
Søndeled	69	-4	19	-1	73		161	-5	42,9%	11,8%	45,3%			2
Treungen	61	2	21	5	46	-1	128	6	47,7%	16,4%	35,9%	3		
<b>Sorøstre:</b>	<b>1 680</b>	<b>-32</b>	<b>587</b>	<b>-39</b>	<b>1 772</b>	<b>7</b>	<b>4 039</b>	<b>-64</b>	<b>41,6%</b>	<b>14,5%</b>	<b>43,9%</b>	<b>23</b>	<b>50</b>	<b>9</b>

Sorøstre Presbyterium 1996-2001		Fet=Vekst Kursiv=Tilbakegang Normal=Ingen endring															
	Fullt								Barn								
	96	97	98	99	00	01	+/-	%	96	97	98	99	00	01	+/-	%	
Arendal	228	235	227	230	225	214	-14	-6,1%	82	82	82	85	83	77	-5	-6,1%	
Bamble	41	39	43	51	57	58	17	41,5%	8	9	11	11	17	21	13	162,5%	
Drangedal/Tørdal	89	93	90	88	88	86	-3	-3,4%	20	24	22	26	29	27	7	35,0%	
Felle	13	12	11	11			-13	-100,0%	12	12	9	9			-12	-100,0%	
Gjerstad	68	65	60	62	68	66	-2	-2,9%	23	22	20	18	25	22	-1	-4,3%	
Grimstad	248	242	244	249	246	244	-4	-1,6%	99	92	97	96	101	98	-1	-1,0%	
Kragerø	152	152	148	146	143	144	-8	-5,3%	63	55	48	44	43	38	-25	-39,7%	
Lillesand	154	154	159	157	159	154	0	0,0%	68	62	70	65	64	61	-7	-10,3%	
Porsgrunn	241	237	232	218	213	208	-33	-13,7%	85	88	91	91	86	79	-6	-7,1%	
Risar	108	116	116	113	107	109	1	0,9%	40	45	46	49	51	46	6	15,0%	
Skien	97	98	102	102	104	100	3	3,1%	35	39	44	43	43	41	6	17,1%	
Songe	182	182	177	172	170	167	-15	-8,2%	62	59	56	50	48	37	-25	-40,3%	
Søndeled	89	85	82	76	73	69	-20	-22,5%	22	20	22	21	20	19	-3	-13,6%	
Treungen	61	57	59	59	59	61	0	0,0%	23	16	14	15	16	21	-2	-8,7%	
<b>Sorøstre:</b>	<b>1 771</b>	<b>1 767</b>	<b>1 750</b>	<b>1 734</b>	<b>1 712</b>	<b>1 680</b>	<b>-91</b>	<b>-5,1%</b>	<b>642</b>	<b>625</b>	<b>632</b>	<b>623</b>	<b>626</b>	<b>587</b>	<b>-55</b>	<b>-8,6%</b>	
	Begranset								Totalt								
	96	97	98	99	00	01	+/-	%	96	97	98	99	00	01	+/-	%	
Arendal	330	332	335	328	323	324	-6	-1,8%	640	649	644	643	631	615	-25	-3,9%	
Bamble	49	48	49	49	49	48	-1	-2,0%	98	96	103	111	123	127	29	29,6%	
Drangedal/Tørdal	157	154	154	153	151	150	-7	-4,5%	266	271	266	267	268	263	-3	-1,1%	
Felle	30	31	34	34			-30	-100,0%	55	55	54	54			-55	-100,0%	
Gjerstad	29	30	30	33	69	70	41	141,4%	120	117	110	113	162	158	38	31,7%	
Grimstad	138	141	142	148	143	135	-3	-2,2%	485	475	483	493	490	477	-8	-1,6%	
Kragerø	183	184	190	194	192	194	11	6,0%	398	391	386	384	378	376	-22	-5,5%	
Lillesand	84	89	85	89	91	100	16	19,0%	306	305	314	311	314	315	9	2,9%	
Porsgrunn	136	142	147	154	158	160	24	17,6%	462	467	470	463	457	447	-15	-3,2%	
Risar	132	130	127	124	119	124	-8	-6,1%	280	291	289	286	277	279	-1	-0,4%	
Skien	119	114	113	110	111	109	-10	-8,4%	251	251	259	255	258	250	-1	-0,4%	
Songe	225	232	237	239	239	239	14	6,2%	469	473	470	461	457	443	-26	-5,5%	
Søndeled	74	77	75	76	73	73	-1	-1,4%	185	182	179	173	166	161	-24	-13,0%	
Treungen	45	47	49	47	47	46	1	2,2%	129	120	122	121	122	128	-1	-0,8%	
<b>Sorøstre:</b>	<b>1 731</b>	<b>1 751</b>	<b>1 767</b>	<b>1 778</b>	<b>1 765</b>	<b>1 772</b>	<b>41</b>	<b>2,4%</b>	<b>4 144</b>	<b>4 143</b>	<b>4 149</b>	<b>4 135</b>	<b>4 103</b>	<b>4 039</b>	<b>-105</b>	<b>-2,5%</b>	

# Sørøstre presbyterium

Presbyterieformann: Erling Berntsen

Medlemsutvikling siste 10 år

## Medlemstall

	1991	1992	1993	1994	1995	1996	1997	1998	1999	2000	2001
<b>Fullt</b>	1 763	1 784	1 743	1 749	1 769	1 771	1 767	1 750	1 734	1 712	1 680
<b>Barn</b>	710	689	679	654	621	642	625	632	623	626	587
<b>Begr</b>	1 773	1 786	1 769	1 779	1 731	1 731	1 751	1 767	1 778	1 765	1 772
<b>Totalt</b>	4 246	4 259	4 191	4 182	4 121	4 144	4 143	4 149	4 135	4 103	4 039

## Kirkelige handlinger:

<b>Dåp:</b>	38	42	35	37	35	36	35	32	25	32	23
<b>Konf.:</b>	46	63	45	59	49	27	59	39	36	30	50
<b>Vigsel:</b>	17	13	5	9	7	6	6	8	7	11	9

## Prosentandeler

	1991	1992	1993	1994	1995	1996	1997	1998	1999	2000	2001
<b>% fullt</b>	41,5%	41,9%	41,6%	41,8%	42,9%	42,7%	42,7%	42,2%	41,9%	41,7%	41,6%
<b>% barn</b>	16,7%	16,2%	16,2%	15,6%	15,1%	15,5%	15,1%	15,2%	15,1%	15,3%	14,5%
<b>% begr</b>	41,8%	41,9%	42,2%	42,5%	42,0%	41,8%	42,3%	42,6%	43,0%	43,0%	43,9%

## Endring tall

	1991	1992	1993	1994	1995	1996	1997	1998	1999	2000	2001
<b>Fullt</b>		21	-41	6	20	2	-4	-17	-16	-22	-32
<b>Barn</b>		-21	-10	-25	-33	21	-17	7	-9	3	-39
<b>Begr</b>		13	-17	10	-48	0	20	16	11	-13	7
<b>Totalt</b>		13	-68	-9	-61	23	-1	6	-14	-32	-64

## Endring %

	1991	1992	1993	1994	1995	1996	1997	1998	1999	2000	2001
<b>Fullt</b>		1,2%	-2,3%	0,3%	1,1%	0,1%	-0,2%	-1,0%	-0,9%	-1,3%	-1,9%
<b>Barn</b>		-3,0%	-1,5%	-3,7%	-5,0%	3,4%	-2,6%	1,1%	-1,4%	0,5%	-6,2%
<b>Begr</b>		0,7%	-1,0%	0,6%	-2,7%	0,0%	1,2%	0,9%	0,6%	-0,7%	0,4%
<b>Totalt</b>		0,3%	-1,6%	-0,2%	-1,5%	0,6%	-0,0%	0,1%	-0,3%	-0,8%	-1,6%

## Medlemskap:

	Endring siste 10 år		Endring siste 5 år	
	Tall	%	Tall	%
<b>Fullt</b>	-83	-4,7%	-91	-5,1%
<b>Barn</b>	-123	-17,3%	-55	-8,6%
<b>Begr</b>	-1	-0,1%	41	2,4%
<b>Totalt</b>	-207	-4,9%	-105	-2,5%

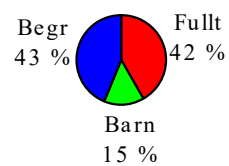
## Kirkelige handlinger:

	Siste 10 år:		Siste 5 år:	
	Sum:	Snitt:	Sum:	Snitt:
<b>Dåp:</b>	332	33	147	29
<b>Konf:</b>	457	46	214	43
<b>Vigsel:</b>	81	8	41	8

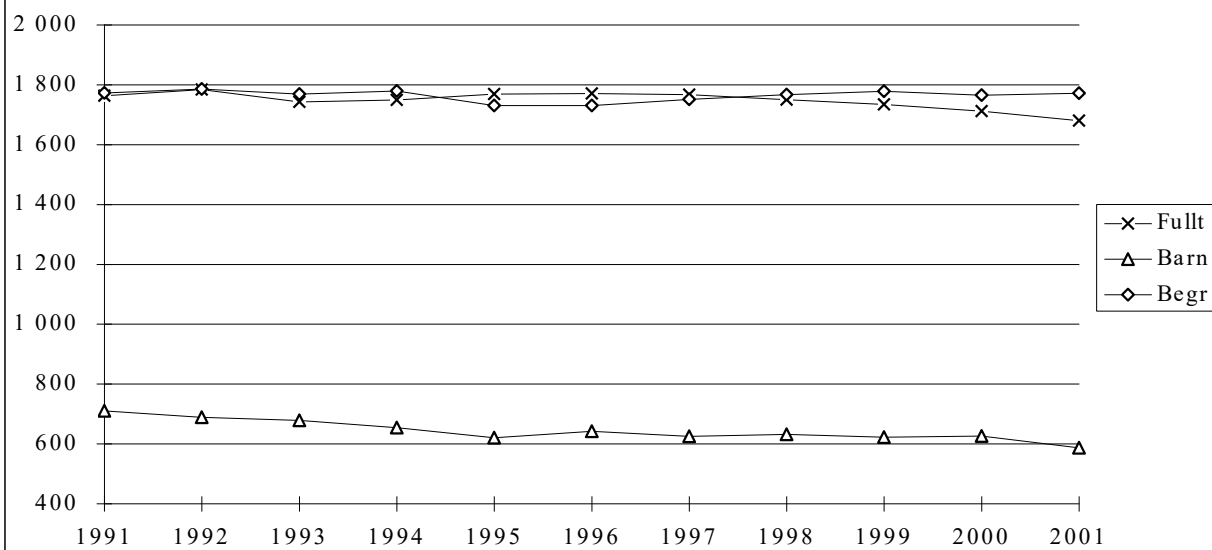
# Sørøstre presbyterium

Grafiske modeller

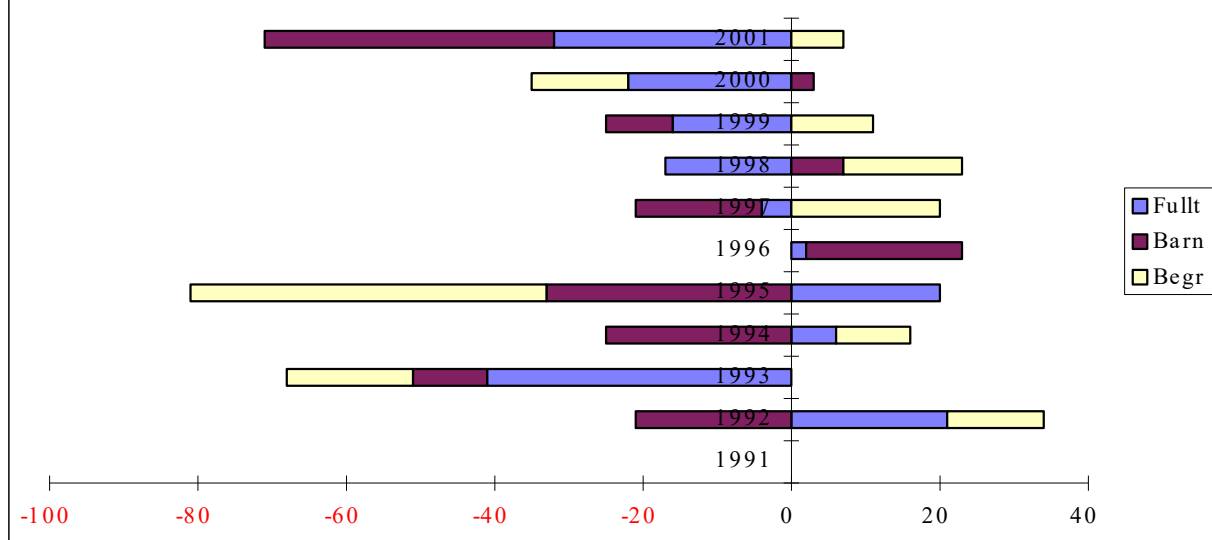
## Medlemssammensetning



## Medlemsutvikling siste 10 år



## Endringer pr år, tall



Vestre Presbyterium	Fullt		Barn		Begrenset		Totalt		% Full	% Barn	% Begr	Dåp	Konf.	Vigsel
2001	31.12.01	+/-	31.12.01	+/-	31.12.01	+/-	31.12.01	+/-						
Bergen	285	8	110	8	138	3	533	19	53,5%	20,6%	25,9%	5	2	1
Bones	17	-5	16	-5	4		37	-10	45,9%	43,2%	10,8%			
Herøy	183	-1	68		190	1	441		41,5%	15,4%	43,1%	4	5	
Sandane	23	3	19	5			42	8	54,8%	45,2%				
Sula	152	10	68	4	60	2	280	16	54,3%	24,3%	21,4%	4	4	3
Volda	35	3	9	3			44	6	79,5%	20,5%				
Ørsta	119	1	31	-2	128	-2	278	-3	42,8%	11,2%	46,0%		3	
Ålesund	85	-9	27	-15	203	17	315	-7	27,0%	8,6%	64,4%	1		
Åsane	63		35	-5	17	3	115	-2	54,8%	30,4%	14,8%			2
Vestre	962	10	383	-7	740	24	2 085	27	46,1%	18,4%	35,5%	14	14	6

Vestre Presbyterium 1996-2001		Fet=Vekst Kursiv=Tilbakegang Normal=Ingen endring														
	Fullt								Barn							
	96	97	98	99	00	01	+/-	%	96	97	98	99	00	01	+/-	%
Bergen	255	262	261	273	277	285	30	11,8%	115	112	106	101	102	110	-5	-4,3%
Bones	41	46	44	25	22	17	-24	-58,5%	28	30	31	20	21	16	-12	-42,9%
Herøy	175	174	184	184	184	183	8	4,6%	77	72	76	73	68	68	-9	-11,7%
Sandane	9	11	14	17	20	23	14	155,6%	7	7	7	12	14	19	12	171,4%
Sula	106	106	115	121	142	152	46	43,4%	54	54	56	52	64	68	14	25,9%
Volda	23	23	27	23	32	35	12	52,2%	9	5	8	7	6	9	0	0,0%
Ørsta	109	108	115	115	118	119	10	9,2%	45	34	40	38	33	31	-14	-31,1%
Ålesund	90	90	92	94	94	85	-5	-5,6%	47	44	43	43	42	27	-20	-42,6%
Åsane	53	55	57	59	63	63	10	18,9%	37	34	35	35	40	35	-2	-5,4%
Vestre	861	875	909	911	952	962	101	11,7%	419	392	402	381	390	383	-36	-8,6%
	Begrenset								Totalt							
	96	97	98	99	00	01	+/-	%	96	97	98	99	00	01	+/-	%
Bergen	109	107	121	130	135	138	29	26,6%	479	481	488	504	514	533	54	11,3%
Bones	0	1	3	5	4	4	4		69	77	78	50	47	37	-32	-46,4%
Herøy	182	185	180	185	189	190	8	4,4%	434	431	440	442	441	441	7	1,6%
Sandane	0	0	0	0	0	0	0		16	18	21	29	34	42	26	162,5%
Sula	46	51	55	59	58	60	14	30,4%	206	211	226	232	264	280	74	35,9%
Volda	0	0	0	0	0	0	0		32	28	35	30	38	44	12	37,5%
Ørsta	125	129	127	126	130	128	3	2,4%	279	271	282	279	281	278	-1	-0,4%
Ålesund	191	191	186	186	186	203	12	6,3%	328	325	321	323	322	315	-13	-4,0%
Åsane	7	7	14	14	14	17	10	142,9%	97	96	106	108	117	115	18	18,6%
Vestre	660	671	686	705	716	740	80	12,1%	1 940	1 938	1 997	1 997	2 058	2 085	145	7,5%

# Vestre presbyterium

Presbyterieformann: Øyvind Hansen

## Medlemsutvikling siste 10 år

### Medlemstall

	1991	1992	1993	1994	1995	1996	1997	1998	1999	2000	2001
<b>Fullt</b>	959	999	1 061	879	894	861	875	909	911	952	962
<b>Barn</b>	472	475	494	422	450	419	392	402	381	390	383
<b>Begr</b>	640	650	658	657	666	660	671	686	705	716	740
<b>Totalt</b>	2 071	2 124	2 213	1 958	2 010	1 940	1 938	1 997	1 997	2 058	2 085

### Kirkelige handlinger:

<b>Dåp:</b>	36	32	21	31	36	23	15	10	14	17	14
<b>Konf:</b>	18	33	29	30	17	19	34	8	27	19	14
<b>Vigsel:</b>	6	15	15	10	6	4	2	5	10	10	6

### Prosentandeler

	1991	1992	1993	1994	1995	1996	1997	1998	1999	2000	2001
<b>% fullt</b>	46,3%	47,0%	47,9%	44,9%	44,5%	44,4%	45,1%	45,5%	45,6%	46,3%	46,1%
<b>% barn</b>	22,8%	22,4%	22,3%	21,6%	22,4%	21,6%	20,2%	20,1%	19,1%	19,0%	18,4%
<b>% begr</b>	30,9%	30,6%	29,7%	33,6%	33,1%	34,0%	34,6%	34,4%	35,3%	34,8%	35,5%

### Endring tall

	1991	1992	1993	1994	1995	1996	1997	1998	1999	2000	2001
<b>Fullt</b>		40	62	-182	15	-33	14	34	2	41	10
<b>Barn</b>		3	19	-72	28	-31	-27	10	-21	9	-7
<b>Begr</b>		10	8	-1	9	-6	11	15	19	11	24
<b>Totalt</b>		53	89	-255	52	-70	-2	59	0	61	27

### Endring %

	1991	1992	1993	1994	1995	1996	1997	1998	1999	2000	2001
<b>Fullt</b>		4,2%	6,2%	-17,2%	1,7%	-3,7%	1,6%	3,9%	0,2%	4,5%	1,1%
<b>Barn</b>		0,6%	4,0%	-14,6%	6,6%	-6,9%	-6,4%	2,6%	-5,2%	2,4%	-1,8%
<b>Begr</b>		1,6%	1,2%	-0,2%	1,4%	-0,9%	1,7%	2,2%	2,8%	1,6%	3,4%
<b>Totalt</b>		2,6%	4,2%	-11,5%	2,7%	-3,5%	-0,1%	3,0%	0,0%	3,1%	1,3%

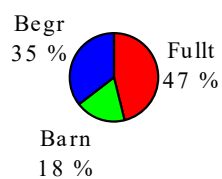
### Medlemskap:

	Endring siste 10 år		Endring siste 5 år	
	Tall	%	Tall	%
<b>Fullt</b>	3	0,3%	101	11,7%
<b>Barn</b>	-89	-18,9%	-36	-8,6%
<b>Begr</b>	100	15,6%	80	12,1%
<b>Totalt</b>	14	0,7%	145	7,5%

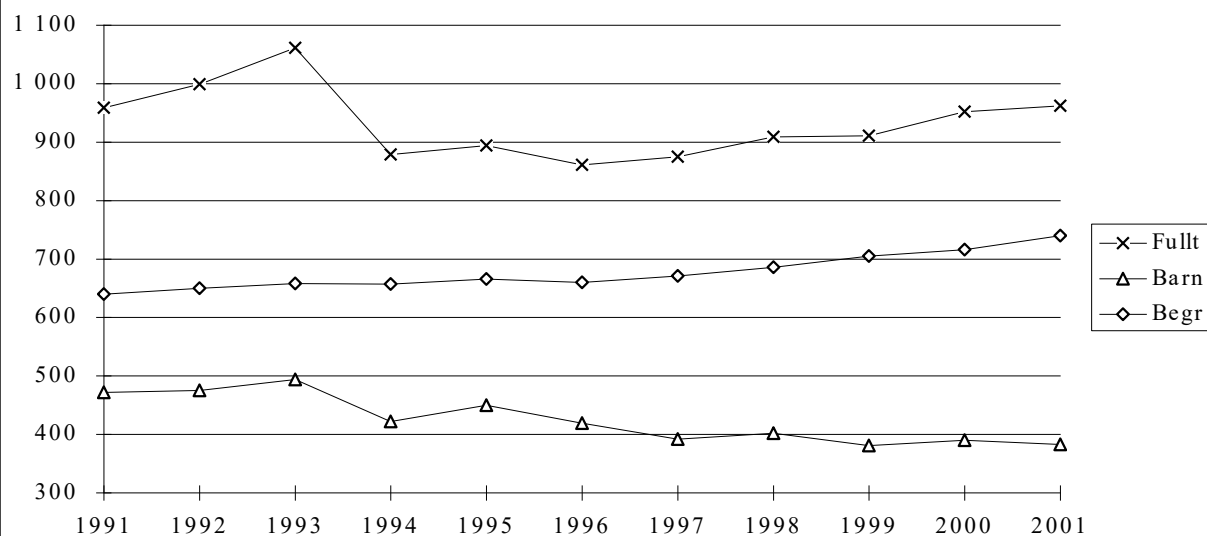
### Kirkelige handlinger:

	Siste 10 år:		Siste 5 år:	
	Sum:	Snitt:	Sum:	Snitt:
<b>Dåp:</b>	213	21	70	14
<b>Konf:</b>	230	23	102	20
<b>Vigsel:</b>	83	8	33	7

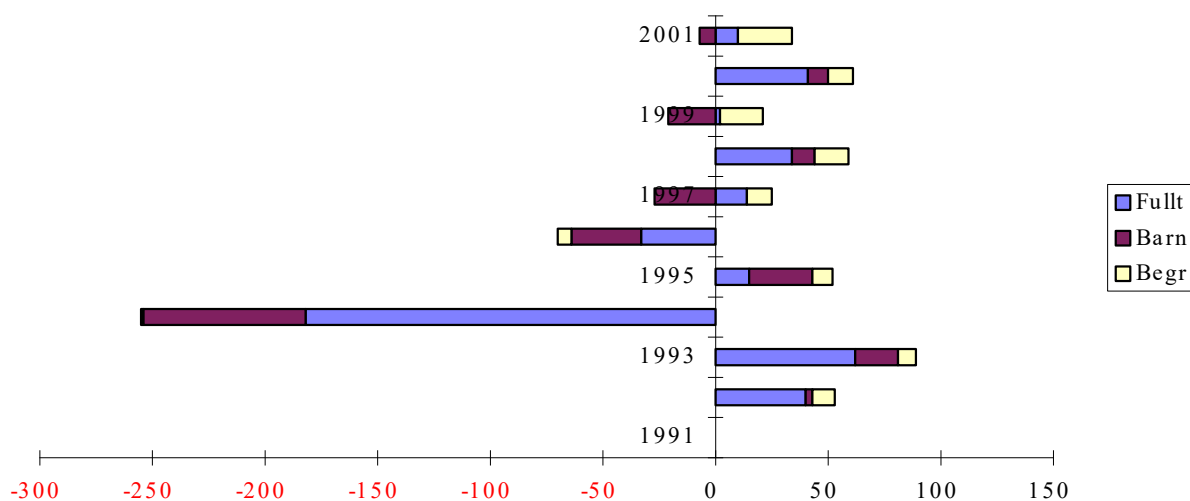
Medlemssammensetning



Medlemsutvikling siste 10 år



Endringer pr år, tall



Østre Presbyterium	Fullt		Barn		Begrenset		Totalt		% Full	% Barn	% Begr	Dåp	Konf.	Vigsel
	31.12.01	+/-	31.12.01	+/-	31.12.01	+/-	31.12.01	+/-						
<b>2001</b>														
Brunlanes	141	1	76	8	141	-2	358	7	39,4%	21,2%	39,4%	7	2	1
Bærum	116	5	60	-5	30	-6	206	-6	56,3%	29,1%	14,6%	2	3	1
Drammen	52	2	14	1	85	-1	151	2	34,4%	9,3%	56,3%	1		1
Fredrikstad	167	3	76		244		487	3	34,3%	15,6%	50,1%	1	7	
Greåker	189	-2	78	2	106	4	373	4	50,7%	20,9%	28,4%	4	6	5
Halden	141	5	53	1	165	5	359	11	39,3%	14,8%	46,0%	5	5	
Hamar	142	2	91	-11	104	3	337	-6	42,1%	27,0%	30,9%	4	14	1
Honefoss	34	-4	12	-6	9	1	55	-9	61,8%	21,8%	16,4%	2	1	1
Kraftverket	39	5	3	2	2		44	7	88,6%	6,8%	4,5%	2		
Lørenskog	90	-2	55	-3	32	1	177	-4	50,8%	31,1%	18,1%			
Marker	18	-2			17		35	-2	51,4%		48,6%			
Moss	146	-2	34		109	1	289	-1	50,5%	11,8%	37,7%	1	1	
Oslo Storby	76	3	39	2			115	5	66,1%	33,9%		9		
Oslo Søndre	81	3	18	-5	11		110	-2	73,6%	16,4%	10,0%		3	
Oslo Vestre	257	-7	39	2	198		494	-5	52,0%	7,9%	40,1%	7		2
Oslo Østre	328	-2	80	-8	362		770	-10	42,6%	10,4%	47,0%	6	9	1
Råde	50	1	32	6	21	-4	103	3	48,5%	31,1%	20,4%	5		
Sarpsborg	208	-6	102	7	457	-1	767		27,1%	13,3%	59,6%	8	5	1
Stavern	104	-2	20	-4	40	1	164	-5	63,4%	12,2%	24,4%		1	1
Toten	102	1	45	7	155	-4	302	4	33,8%	14,9%	51,3%	3	6	1
Tønsberg	176	8	79	13	85	-1	340	20	51,8%	23,2%	25,0%	4		1
Ullensaker	16	-1	6		15		37	-1	43,2%	16,2%	40,5%			
<b>Østre:</b>	<b>2 673</b>	<b>9</b>	<b>1 012</b>	<b>9</b>	<b>2 388</b>	<b>-3</b>	<b>6 073</b>	<b>15</b>	<b>44,0%</b>	<b>16,7%</b>	<b>39,3%</b>	<b>71</b>	<b>63</b>	<b>17</b>



**Østre Presbyterium  
1996-2001**

Fet=Vekst  
Kursiv=Tilbakegang  
Normal=Ingen endring

	Fullt								Barn							
	96	97	98	99	00	01	+/-	%	96	97	98	99	00	01	+/-	%
Brunlanes	151	148	145	149	140	141	-10	-6,6%	72	74	71	72	68	76	4	5,6%
Bærum	109	104	102	108	111	116	7	6,4%	60	63	56	61	65	60	0	0,0%
Drammen	47	46	46	46	50	52	5	10,6%	12	12	11	8	13	14	2	16,7%
Fredrikstad	180	168	169	168	164	167	-13	-7,2%	58	63	72	76	76	76	18	31,0%
Greåker	165	187	186	187	191	189	24	14,5%	54	67	68	66	76	78	24	44,4%
Halden	148	148	142	140	136	141	-7	-4,7%	57	56	56	55	52	53	-4	-7,0%
Hamar	89	99	109	129	140	142	53	59,6%	73	84	89	111	102	91	18	24,7%
Hønefoss	33	34	34	38	38	34	1	3,0%	13	14	13	17	18	12	-1	-7,7%
Kraftverket				28	34	39	39					1	1	3	3	
Lørenskog	90	86	87	97	92	90	0	0,0%	58	53	53	65	58	55	-3	-5,2%
Marker	20	20	19	18	20	18	-2	-10,0%	1	0	0	0	0	0	-1	-100,0%
Moss	150	148	145	147	148	146	-4	-2,7%	28	27	29	32	34	34	6	21,4%
Oslo Storby	47	52	54	62	73	76	29	61,7%	14	19	21	26	37	39	25	178,6%
Oslo Søndre	43	52	70	78	78	81	38	88,4%	31	34	34	32	23	18	-13	-41,9%
Oslo Vestre	309	309	283	276	264	257	-52	-16,8%	63	55	44	37	37	39	-24	-38,1%
Oslo Østre	346	337	326	327	330	328	-18	-5,2%	94	97	90	90	88	80	-14	-14,9%
Råde	30	34	37	43	49	50	20	66,7%	22	20	16	24	26	32	10	45,5%
Sarpsborg	227	218	216	219	214	208	-19	-8,4%	104	91	97	96	95	102	-2	-1,9%
Stavern	102	100	102	106	106	104	2	2,0%	28	29	27	25	24	20	-8	-28,6%
Toten	101	97	102	103	101	102	1	1,0%	24	27	31	32	38	45	21	87,5%
Tønsberg	134	135	142	159	168	176	42	31,3%	35	46	51	70	66	79	44	125,7%
Ullensaker	17	17	17	17	17	16	-1	-5,9%	11	11	11	6	6	6	-5	-45,5%
<b>Østre:</b>	<b>2 538</b>	<b>2 539</b>	<b>2 533</b>	<b>2 645</b>	<b>2 664</b>	<b>2 673</b>	<b>135</b>	<b>5,3%</b>	<b>912</b>	<b>942</b>	<b>940</b>	<b>1 002</b>	<b>1 003</b>	<b>1 012</b>	<b>100</b>	<b>11,0%</b>

	Begrenset								Totalt							
	96	97	98	99	00	01	+/-	%	96	97	98	99	00	01	+/-	%
Brunlanes	129	131	137	137	143	141	12	9,3%	352	353	353	358	351	358	6	1,7%
Bærum	31	33	36	33	36	30	-1	-3,2%	200	200	194	202	212	206	6	3,0%
Drammen	83	86	86	89	86	85	2	2,4%	142	144	143	143	149	151	9	6,3%
Fredrikstad	241	241	240	239	244	244	3	1,2%	479	472	481	483	484	487	8	1,7%
Greåker	113	106	106	105	102	106	-7	-6,2%	332	360	360	358	369	373	41	12,3%
Halden	163	165	164	162	160	165	2	1,2%	368	369	362	357	348	359	-9	-2,4%
Hamar	80	85	96	99	101	104	24	30,0%	242	268	294	339	343	337	95	39,3%
Hønefoss	7	7	7	7	8	9	2	28,6%	53	55	54	62	64	55	2	3,8%
Kraftverket				2	2	2	2					31	37	44	44	
Lørenskog	21	21	25	27	31	32	11	52,4%	169	160	165	189	181	177	8	4,7%
Marker	16	17	17	17	17	17	1	6,3%	37	37	36	35	37	35	-2	-5,4%
Moss	109	107	108	107	108	109	0	0,0%	287	282	282	286	290	289	2	0,7%
Oslo Storby	0	0	0	0	0	0	0	0	61	71	75	88	110	115	54	88,5%
Oslo Søndre	2	4	8	12	11	11	9	450,0%	76	90	112	122	112	110	34	44,7%
Oslo Vestre	198	195	196	200	198	198	0	0,0%	570	559	523	513	499	494	-76	-13,3%
Oslo Østre	392	388	384	377	362	362	-30	-7,7%	832	822	800	794	780	770	-62	-7,5%
Råde	9	16	20	22	25	21	12	133,3%	61	70	73	89	100	103	42	68,9%
Sarpsborg	471	468	466	458	458	457	-14	-3,0%	802	777	779	773	767	767	-35	-4,4%
Stavern	35	38	38	39	39	40	5	14,3%	165	167	167	170	169	164	-1	-0,6%
Toten	169	165	158	158	159	155	-14	-8,3%	294	289	291	293	298	302	8	2,7%
Tønsberg	83	86	85	87	86	85	2	2,4%	252	267	278	316	320	340	88	34,9%
Ullensaker	11	10	10	15	15	15	4	36,4%	39	38	38	38	38	37	-2	-5,1%
<b>Østre:</b>	<b>2 363</b>	<b>2 369</b>	<b>2 387</b>	<b>2 392</b>	<b>2 391</b>	<b>2 388</b>	<b>25</b>	<b>1,1%</b>	<b>5 813</b>	<b>5 850</b>	<b>5 860</b>	<b>6 039</b>	<b>6 058</b>	<b>6 073</b>	<b>260</b>	<b>4,5%</b>

**Østre presbyterium**

Presbyterieformann: Helge Utaker

Medlemsutvikling siste 10 år

**Medlemstall**

	1991	1992	1993	1994	1995	1996	1997	1998	1999	2000	2001
<b>Fullt</b>	2 423	2 435	2 457	2 503	2 527	2 538	2 539	2 533	2 645	2 664	2 673
<b>Barn</b>	879	900	920	922	912	912	942	940	1 001	1 003	1 012
<b>Begr</b>	2 460	2 441	2 437	2 411	2 395	2 363	2 369	2 387	2 392	2 391	2 388
<b>Totalt</b>	5 762	5 776	5 814	5 836	5 834	5 813	5 850	5 860	6 038	6 058	6 073

**Kirkelige handlinger:**

<b>Dåp:</b>	52	71	55	70	45	67	84	52	75	92	71
<b>Konf:</b>	60	54	63	53	59	52	57	55	59	83	63
<b>Vigsel:</b>	22	24	13	24	16	28	20	14	23	24	17

**Prosentandeler**

	1991	1992	1993	1994	1995	1996	1997	1998	1999	2000	2001
<b>% fullt</b>	42,1%	42,2%	42,3%	42,9%	43,3%	43,7%	43,4%	43,2%	43,8%	44,0%	44,0%
<b>% barn</b>	15,3%	15,6%	15,8%	15,8%	15,6%	15,7%	16,1%	16,0%	16,6%	16,6%	16,7%
<b>% begr</b>	42,7%	42,3%	41,9%	41,3%	41,1%	40,7%	40,5%	40,7%	39,6%	39,5%	39,3%

**Endring tall**

	1991	1992	1993	1994	1995	1996	1997	1998	1999	2000	2001
<b>Fullt</b>		12	22	46	24	11	1	-6	112	19	9
<b>Barn</b>		21	20	2	-10	0	30	-2	61	2	9
<b>Begr</b>		-19	-4	-26	-16	-32	6	18	5	-1	-3
<b>Totalt</b>		14	38	22	-2	-21	37	10	178	20	15

**Endring %**

	1991	1992	1993	1994	1995	1996	1997	1998	1999	2000	2001
<b>Fullt</b>		0,5%	0,9%	1,9%	1,0%	0,4%	0,0%	-0,2%	4,4%	0,7%	0,3%
<b>Barn</b>		2,4%	2,2%	0,2%	-1,1%	0,0%	3,3%	-0,2%	6,5%	0,2%	0,9%
<b>Begr</b>		-0,8%	-0,2%	-1,1%	-0,7%	-1,3%	0,3%	0,8%	0,2%	-0,0%	-0,1%
<b>Totalt</b>		0,2%	0,7%	0,4%	-0,0%	-0,4%	0,6%	0,2%	3,0%	0,3%	0,2%

**Medlemskap:**

	Endring siste 10 år		Endring siste 5 år	
	Tall	%	Tall	%
<b>Fullt</b>	250	10,3%	135	5,3%
<b>Barn</b>	133	15,1%	100	11,0%
<b>Begr</b>	-72	-2,9%	25	1,1%
<b>Totalt</b>	311	5,4%	260	4,5%

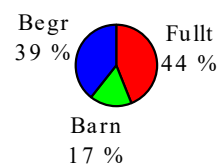
**Kirkelige handlinger:**

	Siste 10 år:		Siste 5 år:	
	Sum:	Snitt:	Sum:	Snitt:
<b>Dåp:</b>	682	68	374	75
<b>Konf:</b>	598	60	317	63
<b>Vigsel:</b>	203	20	98	20

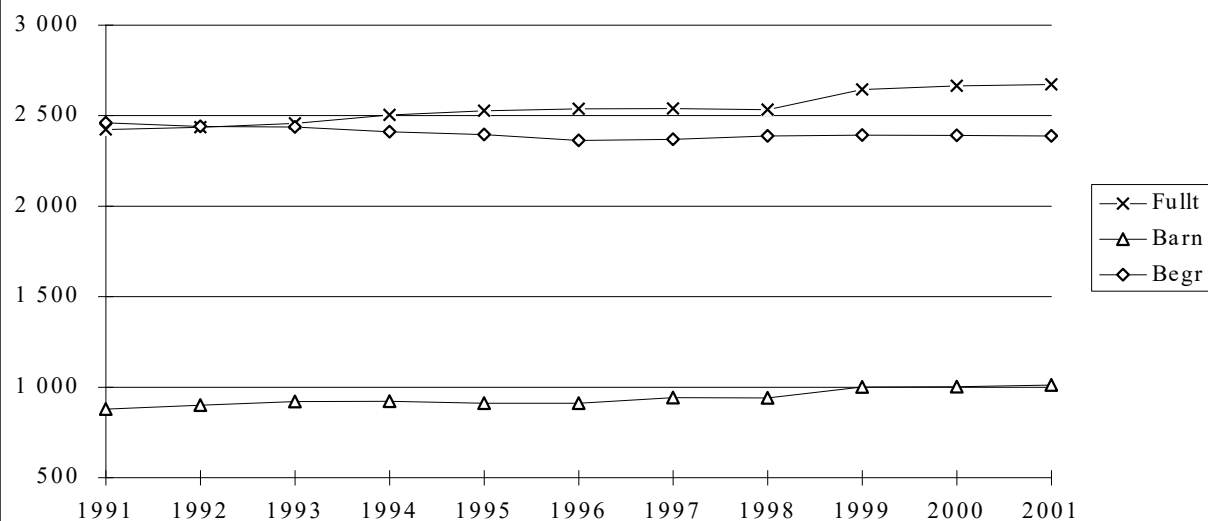
# Østre presbyterium

Grafiske modeller

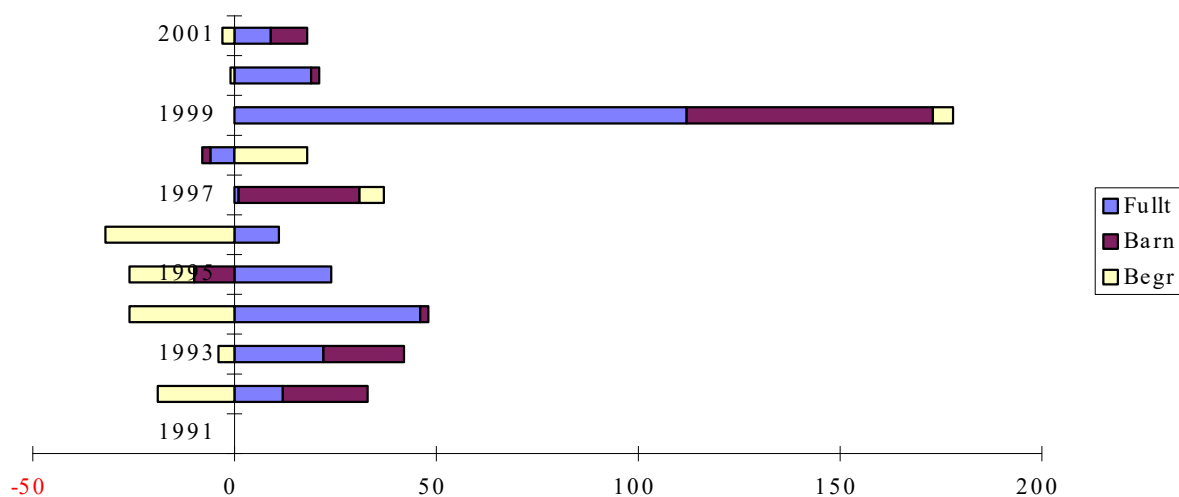
## Medlemssammensetning



## Medlemsutvikling siste 10 år



## Endringer pr år, tall



Frikirken	Fullt		Barn		Begrenset		Totalt		% Full	% Barn	% Begr	Dâp	Konf	Vigsel
2001	31.12.01	+/-	31.12.01	+/-	31.12.01	+/-	31.12.01	+/-						
Nordre	1 047	-3	479	-17	1 808	-52	3 334	-72	31,4%	14,4%	54,2%	40	30	10
Sørøstre	1 680	-32	587	-39	1 772	7	4 039	-64	41,6%	14,5%	43,9%	23	50	9
Sørvestre	3 086	62	1 424	16	1 667	-19	6 177	59	50,0%	23,1%	27,0%	95	70	15
Vestre	962	10	383	-7	740	24	2 085	27	46,1%	18,4%	35,5%	14	14	6
Østre	2 673	9	1 012	9	2 388	-3	6 073	15	44,0%	16,7%	39,3%	71	63	17
<b>Totalt</b>	<b>9 448</b>	<b>46</b>	<b>3 885</b>	<b>-38</b>	<b>8 375</b>	<b>-43</b>	<b>21 708</b>	<b>-35</b>	<b>43,5%</b>	<b>17,9%</b>	<b>38,6%</b>	<b>243</b>	<b>227</b>	<b>57</b>

Frikirken 1991-1996		Fet=Vekst Kursiv=Tilbakegang Normal=Ingen endring																						
Fullt																	Barn							
	91	92	93	94	95	96	+/-	%	91	92	93	94	95	96	+/-	%								
Nordre	995	1 042	1 036	1 022	1 011	1 020	25	2,5%	485	509	511	514	496	479	-6	-1,2%								
Sørvestre	2 517	2 581	2 625	2 660	2 736	2 811	294	11,7%	1 077	1 136	1 209	1 240	1 273	1 305	228	21,2%								
Sørøstre	1 763	1 784	1 743	1 749	1 769	1 771	8	0,5%	710	689	679	654	621	642	-68	-9,6%								
Vestre	959	999	1 061	879	894	861	-98	-10,2%	472	475	494	422	450	419	-53	-11,2%								
Østre	2 423	2 435	2 457	2 503	2 527	2 538	115	4,7%	885	900	920	922	912	912	27	3,1%								
<b>Totalt</b>	<b>8 657</b>	<b>8 841</b>	<b>8 922</b>	<b>8 813</b>	<b>8 937</b>	<b>9 001</b>	<b>344</b>	<b>4,0%</b>	<b>3 629</b>	<b>3 709</b>	<b>3 813</b>	<b>3 752</b>	<b>3 752</b>	<b>3 757</b>	<b>128</b>	<b>3,5%</b>								

Begrenset																	Totalt							
	91	92	93	94	95	96	+/-	%	91	92	93	94	95	96	+/-	%								
Nordre	1 813	1 912	1 896	1 905	1 873	1 878	65	3,6%	3 293	3 463	3 443	3 441	3 380	3 377	84	2,6%								
Sørvestre	1 653	1 632	1 645	1 642	1 654	1 670	17	1,0%	5 247	5 349	5 479	5 542	5 663	5 786	539	10,3%								
Sørøstre	1 773	1 786	1 769	1 779	1 731	1 731	-42	-2,4%	4 246	4 259	4 191	4 182	4 121	4 144	-102	-2,4%								
Vestre	640	650	658	657	666	660	20	3,1%	2 071	2 124	2 213	1 958	2 010	1 940	-131	-6,3%								
Østre	2 460	2 441	2 437	2 411	2 395	2 363	-97	-3,9%	5 768	5 776	5 814	5 836	5 834	5 813	45	0,8%								
<b>Totalt</b>	<b>8 339</b>	<b>8 421</b>	<b>8 405</b>	<b>8 394</b>	<b>8 319</b>	<b>8 302</b>	<b>-37</b>	<b>-0,4%</b>	<b>20 625</b>	<b>20 971</b>	<b>21 140</b>	<b>20 959</b>	<b>21 008</b>	<b>21 060</b>	<b>435</b>	<b>2,1%</b>								

Frikirken 1996-2001		Fet=Vekst Kursiv=Tilbakegang Normal=Ingen endring																						
Fullt																	Barn							
	96	97	98	99	00	01	+/-	%	96	97	98	99	00	01	+/-	%								
Nordre	1 020	1 043	1 043	1 038	1 050	1 047	27	2,6%	479	509	514	500	496	479	0	0,0%								
Sørvestre	2 811	2 902	2 947	3 030	3 024	3 086	275	9,8%	1 305	1 318	1 336	1 393	1 408	1 424	119	9,1%								
Sørøstre	1 771	1 767	1 750	1 734	1 712	1 680	-91	-5,1%	642	625	632	623	626	587	-55	-8,6%								
Vestre	861	875	909	911	952	962	101	11,7%	419	392	402	381	390	383	-36	-8,6%								
Østre	2 538	2 539	2 533	2 645	2 664	2 673	135	5,3%	912	942	940	1 002	1 003	1 012	100	11,0%								
<b>Totalt</b>	<b>9 001</b>	<b>9 126</b>	<b>9 182</b>	<b>9 358</b>	<b>9 402</b>	<b>9 448</b>	<b>447</b>	<b>5,0%</b>	<b>3 757</b>	<b>3 786</b>	<b>3 824</b>	<b>3 899</b>	<b>3 923</b>	<b>3 885</b>	<b>128</b>	<b>3,4%</b>								

Begrenset																	Totalt							
	96	97	98	99	00	01	+/-	%	96	97	98	99	00	01	+/-	%								
Nordre	1 878	1 865	1 854	1 848	1 860	1 808	-70	-3,7%	3 377	3 417	3 411	3 386	3 406	3 334	-43	-1,3%								
Sørvestre	1 670	1 679	1 644	1 652	1 686	1 667	-3	-0,2%	5 786	5 899	5 927	6 075	6 118	6 177	391	6,8%								
Sørøstre	1 731	1 751	1 767	1 778	1 765	1 772	41	2,4%	4 144	4 143	4 149	4 135	4 103	4 039	-105	-2,5%								
Vestre	660	671	686	705	716	740	80	12,1%	1 940	1 938	1 997	1 997	2 058	2 085	145	7,5%								
Østre	2 363	2 369	2 387	2 392	2 391	2 388	25	1,1%	5 813	5 850	5 860	6 039	6 058	6 073	260	4,5%								
<b>Totalt</b>	<b>8 302</b>	<b>8 335</b>	<b>8 338</b>	<b>8 375</b>	<b>8 418</b>	<b>8 375</b>	<b>73</b>	<b>0,9%</b>	<b>21 060</b>	<b>21 247</b>	<b>21 344</b>	<b>21 632</b>	<b>21 743</b>	<b>21 708</b>	<b>648</b>	<b>3,1%</b>								

**Frikirken totalt**

Medlemsutvikling siste 10 år

Synodeformann: Arnfinn Løyning

Stiftet: 1877

**Medlemstall**

	1991	1992	1993	1994	1995	1996	1997	1998	1999	2000	2001
<b>Fullt</b>	8 657	8 841	8 922	8 813	8 937	9 001	9 126	9 182	9 358	9 402	9 450
<b>Barn</b>	3 623	3 709	3 813	3 752	3 752	3 757	3 786	3 824	3 898	3 923	3 885
<b>Begr</b>	8 339	8 421	8 405	8 394	8 319	8 302	8 335	8 338	8 375	8 418	8 375
<b>Totalt</b>	20 619	20 971	21 140	20 959	21 008	21 060	21 247	21 344	21 631	21 743	21 710

**Kirkelige handlinger:**

<b>Dåp:</b>	238	250	208	240	223	249	231	202	246	240	243
<b>Konf:</b>	227	210	217	213	220	225	239	181	221	237	227
<b>Vigsel:</b>	80	84	65	75	53	63	54	49	69	67	57

**Prosentandeler**

	1991	1992	1993	1994	1995	1996	1997	1998	1999	2000	2001
<b>% fullt</b>	42,0%	42,2%	42,2%	42,0%	42,5%	42,7%	43,0%	43,0%	43,3%	43,2%	43,5%
<b>% barn</b>	17,6%	17,7%	18,0%	17,9%	17,9%	17,8%	17,8%	17,9%	18,0%	18,0%	17,9%
<b>% begr</b>	40,4%	40,2%	39,8%	40,0%	39,6%	39,4%	39,2%	39,1%	38,7%	38,7%	38,6%

**Endring tall**

	1991	1992	1993	1994	1995	1996	1997	1998	1999	2000	2001
<b>Fullt</b>		184	81	-109	124	64	125	56	176	44	48
<b>Barn</b>		86	104	-61	0	5	29	38	74	25	-38
<b>Begr</b>		82	-16	-11	-75	-17	33	3	37	43	-43
<b>Totalt</b>		352	169	-181	49	52	187	97	287	112	-33

**Endring %**

	1991	1992	1993	1994	1995	1996	1997	1998	1999	2000	2001
<b>Fullt</b>		2,1%	0,9%	-1,2%	1,4%	0,7%	1,4%	0,6%	1,9%	0,5%	0,5%
<b>Barn</b>		2,4%	2,8%	-1,6%	0,0%	0,1%	0,8%	1,0%	1,9%	0,6%	-1,0%
<b>Begr</b>		1,0%	-0,2%	-0,1%	-0,9%	-0,2%	0,4%	0,0%	0,4%	0,5%	-0,5%
<b>Totalt</b>		1,7%	0,8%	-0,9%	0,2%	0,2%	0,9%	0,5%	1,3%	0,5%	-0,2%

**Medlemskap:**

	Endring siste 10 år		Endring siste 5 år	
	Tall	%	Tall	%
<b>Fullt</b>	793	9,2%	449	5,0%
<b>Barn</b>	262	7,2%	128	3,4%
<b>Begr</b>	36	0,4%	73	0,9%
<b>Totalt</b>	1 091	5,3%	650	3,1%

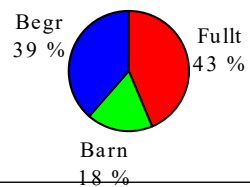
**Kirkelige handlinger:**

	Siste 10 år:		Siste 5 år:	
	Sum:	Snitt:	Sum:	Snitt:
<b>Dåp:</b>	2 332	233	1 162	232
<b>Konf:</b>	2 190	219	1 105	221
<b>Vigsel:</b>	636	64	296	59

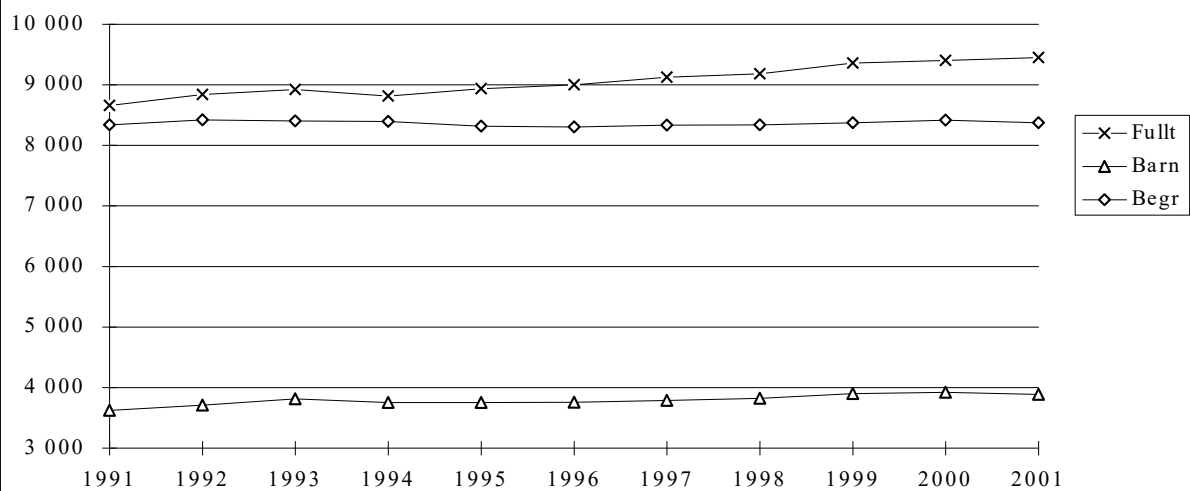
# Frikirken totalt

Grafiske modeller

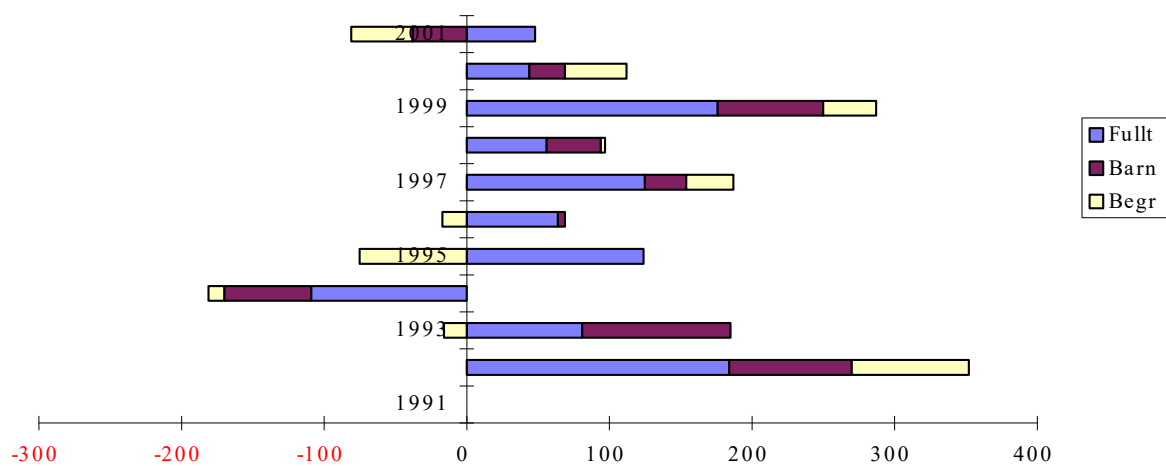
## Medlemssammensetning



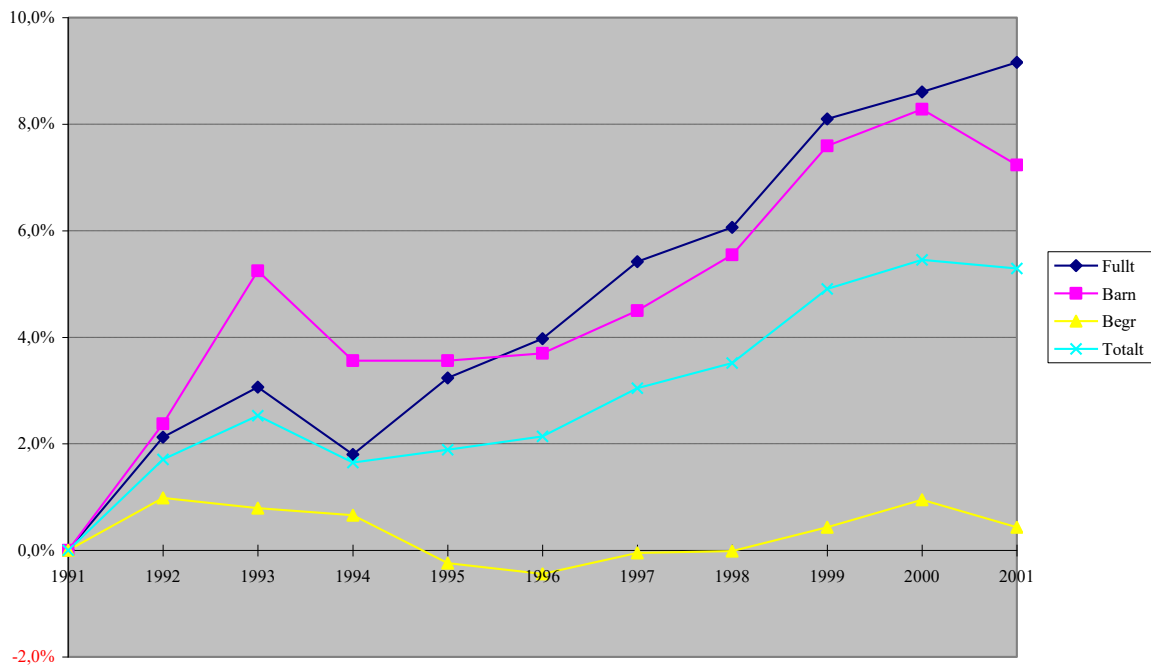
## Medlemsutvikling siste 10 år



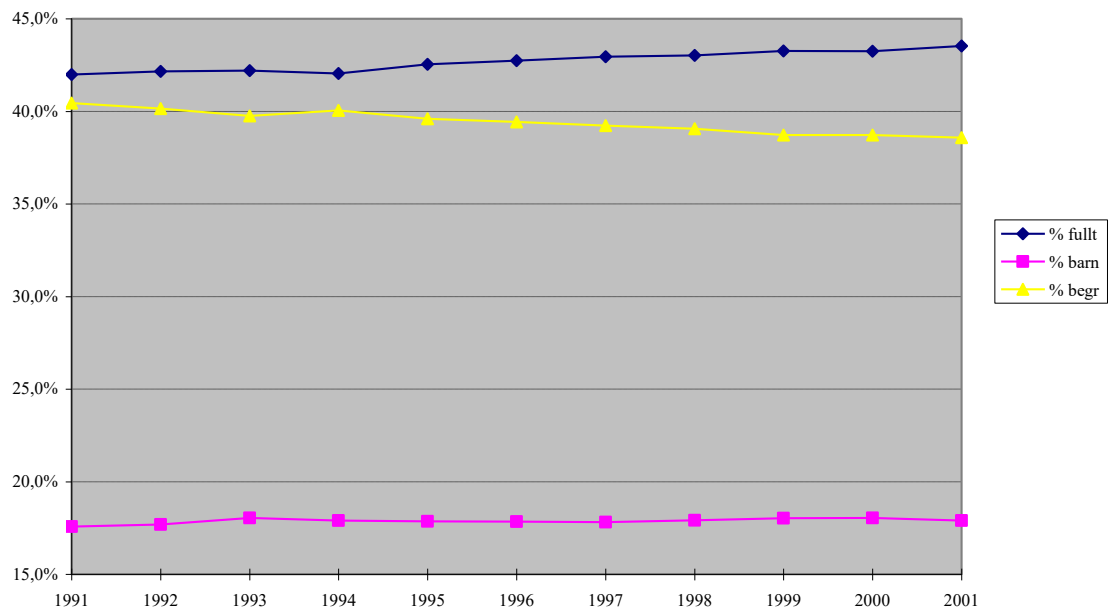
## Endringer pr år, tall



Endring medlems sammensetning (0=dette år-10)



Medlems sammensetning siste 10 år



## Medlemsbevegelser siste år

(basert på de menigheter som har sendt inn fullstendige opplysninger)

Medlemsbevegelse totalt	Nordre	Sørvestre	Sørøstre	Vestre	Østre	Totalt
<b>Fullt</b>	-3	62	-32	10	9	46
<b>Barn</b>	-17	16	-39	-7	9	-38
<b>Begr</b>	-52	-19	7	24	-3	-43
<b>Totalt</b>	-72	59	-64	27	15	-35

Medlemskapsbevegelse enkeltkategorier						
Fullt medlemskap						
1/1 2001	1 050	3 024	1 712	952	2 664	9 402
Opptatt fra begrenset medlemskap	4	4	1	3	20	33
Opptatt fra barn ved konfirmasjon	6	36	6	4	12	65
Opptatt fra Dnk	19	58	12	26	50	166
Opptatt fra andre trossamfunn	8	8		4	6	27
Opptatt intet trossamfunn	4	4	1		14	24
Overført fra annen Frikirkemenighet	11	35	7	12	26	92
Døde	-13	-24	-24	-7	-35	-103
Utmeldte	-29	-32	-20	-8	-48	-137
Ført over til begrenset medlemskap	-1	-9	-5	-2	-9	-26
Overført til andre frikirkemenigheter	-7	-22	-7	-8	-23	-67
Annet/ikke oppgitt	-7	2	-4	-15	-5	-29
31/12 2001	1 047	3 086	1 680	962	2 673	9 448
Barn						
1/1 2001	496	1 408	626	390	1 003	3 923
Født	30	85	21	17	64	217
Innskrevne sammen med foreldre	19	22	14	20	39	114
Overført fra annen frikirkemenighet som barn	3	14	4	10	9	40
Døde	-1					-1
Utmeldte med foreldre	-13	-20	-9	-2	-29	-74
Overført til begrenset medlemskap	-21	-36	-43	-19	-44	-163
Overført til annen Frikirkemenighet som barn	-7	-9		-6	-18	-40
Opptatt i fullt medlemskap ved konfirmasjon	-6	-36	-12	-4	-13	-73
Annet/ikke oppgitt	-21	-4	-14	-22	2	-58
31/12 2001	479	1 424	587	383	1 012	3 885
Begrenset medlemskap						
1/1 2001	1 860	1 686	1 765	716	2 391	8 418
Overført fra barn	19	36	43	20	45	163
Overført fra fullt medlemskap	1	9	5	2	9	26
Innskrevet i begrenset medlemskap	6	1	5	0	9	21
Overført fra annen frikirkemenighet i begrenset medlemskap	1	4	1	1	2	9
Døde	-15	-19	-26	-6	-17	-83
Opptatt i fullt medlemskap	-4	-5	-1	-3	-19	-33
Utmeldt	-11	-41	-17	-3	-30	-102
Overført annen Frikirkemenighet i begrenset medlemskap	-1	-9	-1	-1	-3	-16
Annet/ikke oppgitt	-49	5	-1	14	2	-28
31/12 2001	1 808	1 667	1 772	740	2 388	8 375

Medlemsbevegelser totalt - gruppert	Nordre	Sørvestre	Sørøstre	Vestre	Østre	Totalt
Biologiske endringer (født/døde)	1	43	-29	4	11	30
Overføringer - egen og andre Frikirkemenigheter	-2	13	-3	9	-6	11
Inn og ut fra andre/intet trossamfunn	5	0	-13	36	11	39
Annet/ikke oppgitt	-76	4	-19	-22	-1	-115
<b>Totalt</b>	-72	59	-64	27	15	-35



## Eiendom og økonomi

(basert på de menigheter som har sendt inn fullstendige opplysninger)

Eiendommer	Nordre	Sørvestre	Sørøstre	Vestre	Østre	Totalt
Kirkebygg	30	15	16	6	20	87
Forstanderbolig	11	6	9	5	12	43
Leirsted etc	0	1	2	1	3	7
Annen eiendom	4	5	6	0	5	20
Leiet lokale	1	4	1	1	3	10

Gjeld og eiendom	Nordre	Sørvestre	Sørøstre	Vestre	Østre	Totalt
Forsikringsverdi kirkebygg	70 384 600	107 322 300	69 582 400	44 588 455	153 413 100	445 290 855
Forsikringsverdi forstanderbolig	14 248 700	8 832 000	11 882 500	6 005 000	15 501 000	56 469 200
Forsikringsverdi leirsted	1 200 000	630 000	2 488 000	2 197 000	18 714 000	25 229 000
Forsikringsverdi annet	4 999 400	4 237 000	10 096 000	327 000	5 588 000	25 247 400
Forsikringsverdi totalt	90 832 700	121 021 300	94 048 900	53 117 455	193 216 100	552 236 455
Total gjeld eiendom	2 013 246	10 053 517	2 149 066	1 827 491	12 751 291	28 794 611

Økonomi	Nordre	Sørvestre	Sørøstre	Vestre	Østre	Totalt
<b>2001</b>						
Inntekter brutto	8 348 178	15 555 139	10 120 973	7 734 873	18 359 863	60 119 026
Inntekter brutto pr. medlem	7 973	5 041	6 024	8 040	6 869	6 363
Gaver fellesarbeidet	644 653	2 536 120	1 500 781	630 473	1 924 396	7 236 424
Gaver fellesarbeidet pr. medlem	616	822	893	655	720	766
Gaver fellesarbeidet, % av inntekt	7,7%	16,3%	14,8%	8,2%	10,5%	12,0%
Tilskudd fellesarbeidet	730 800	2 104 704	1 191 552	662 592	1 854 144	6 543 792
Tilskudd fellesarbeidet, % av inntekt	8,8%	13,5%	11,8%	8,6%	10,1%	10,9%
Gaver og tilskudd, % av inntekt	16,5%	29,8%	26,6%	16,7%	20,6%	22,9%
<b>2000</b>						
Inntekter brutto	7 284 525	15 344 912	8 763 337	7 046 162	14 195 049	52 633 985
Inntekter brutto pr. medlem	6 938	5 074	5 119	7 401	5 328	5 598
Gaver fellesarbeidet	735 040	2 645 552	1 470 402	459 688	1 835 780	7 146 461
Gaver fellesarbeidet pr. medlem	700	875	859	483	689	760
Gaver fellesarbeidet, % av inntekt	10,1%	17,2%	16,8%	6,5%	12,9%	13,6%
Tilskudd fellesarbeidet	693 384	2 024 040	1 158 312	608 548	1 766 860	6 251 144
Tilskudd fellesarbeidet, % av inntekt	9,5%	13,2%	13,2%	8,6%	12,4%	11,9%
Gaver og tilskudd, % av inntekt	19,6%	30,4%	30,0%	15,2%	25,4%	25,5%

