



FSKS

MISJONS-
MERKER

**FRIKIRKENS
SPEIDERKORPS**

2017

© Frikirkens speiderkorps 2017.

Produsert av Frikirketorget.

På skjerm er oppgaveheftet en interaktiv pdf. Dvs at de blå lenkene er klikkbare og leder til nettsider og e-postadresser.



Til speiderlederen

Vi er kjempefornøyde med at vi endelig har ferdig speidermerket for misjon! Vi håper at både speidere og ledere vil ha det gøy når dere tar det, at dere vil lære om andre land og folk og at dere vil få økt engasjement for misjon – ikke minst for Frikirkens misjonsarbeid. Vi er en del av verdens viktigste oppdrag!

Vi har laget fire sett med oppgaver (til småspeiderne, vandrerne, stifinnerne og roverne). I hver aldersgruppe må speideren bestå fire av kravene for å få merket. Vi har prøvd å legge inn en blanding av teoretiske og praktiske oppgaver og matlaging.

Oppskriftsheftet som det henvises til kan fås kjøpt for 150 kr + porto. Ta kontakt med oss på misjon@frikirken.no. Der finnes det flere oppskrifter å velge mellom enn de som er vedlagt her.

Til hver aldersgruppe står det hvilke ressurser man trenger for å ta merket. Dere som ledere må føle dere frie til å legge føringer på oppgavene slik det passer best for akkurat deres gruppe og den situasjonen dere er i når dere tar merket. For eksempel: Vandrerne skal ta en kontekstualiseringsoppgave, dvs. svare på spørsmål om en del ting knyttet til bestemte land. Her kan lederen vurdere om de skal få klippet opp alle svarene og bare plassere dem på riktig sted, eller om speideren skal lære alle svarene utenat og så skrive dem inn med penn selv. En del av svarene kan også mimes og fremføres som et teater (hvordan man kler seg, spiser, osv.). Her har vi full tillit til at dere som ledere legger til rette på den måten som passer for deres gruppe. For å få bestått, må de bare ha fått inn innholdet på en eller annen måte.

Vi i misjonen ønsker også å takke for deres engasjement i misjon. For dere ledere og de eldste speiderne, har vi en facebook-side som dere bør bli medlem av: 'frikirken – med evangeliet til unådde'. Der hører vi regelmessig fra utsendingene våre. Dere kan også be om å få stå på nyhetsbrevslista til spesifikke utsendinger. Hvis dere som speidergruppe ønsker å ta bønneansvar for en eller flere utsendinger, så er det helt topp. Da vil vi gjerne ha tilbakemelding om det så vi kan skrive det ned, og også fortelle dette til utsendingen.

Bare ta kontakt ved behov, vi hører gjerne fra dere. Hvis dere har tatt misjonsmerket, vil vi også svært gjerne høre hvordan opplevelsen var – hva fungerte og hva fungerte ikke.

Hilsen misjonsteamet v/ Ingjerd Grimstad Bandak

misjon@frikirken.no





Speidermerket for småspeidere, 2.-4. klasse

Minst fire oppgaver skal gjennomføres.



Teori (s.6-8)

1 Du får oppgitt flagg og land, og skal sette strek mellom flagg og navn på land.

2 Navngi landene på kart.

3 Lær å si goddag på flere språk.

Aktivitet (s.9)

4 Hvordan spiser de i de ulike misjonslandene? Mimeoppgave.


5 Støtt et av FriBUs misjonsprosjekter.

Kokkekunst (s.10)

6 Lage smultboller fra Mali (under observasjon av en voksen fordi oljen er varm) - eller noe annet fra oppskriftsheftet



Hvilket flagg hører til hvilket land?



Israel

Kina

Mali

Tyrkia

Norge

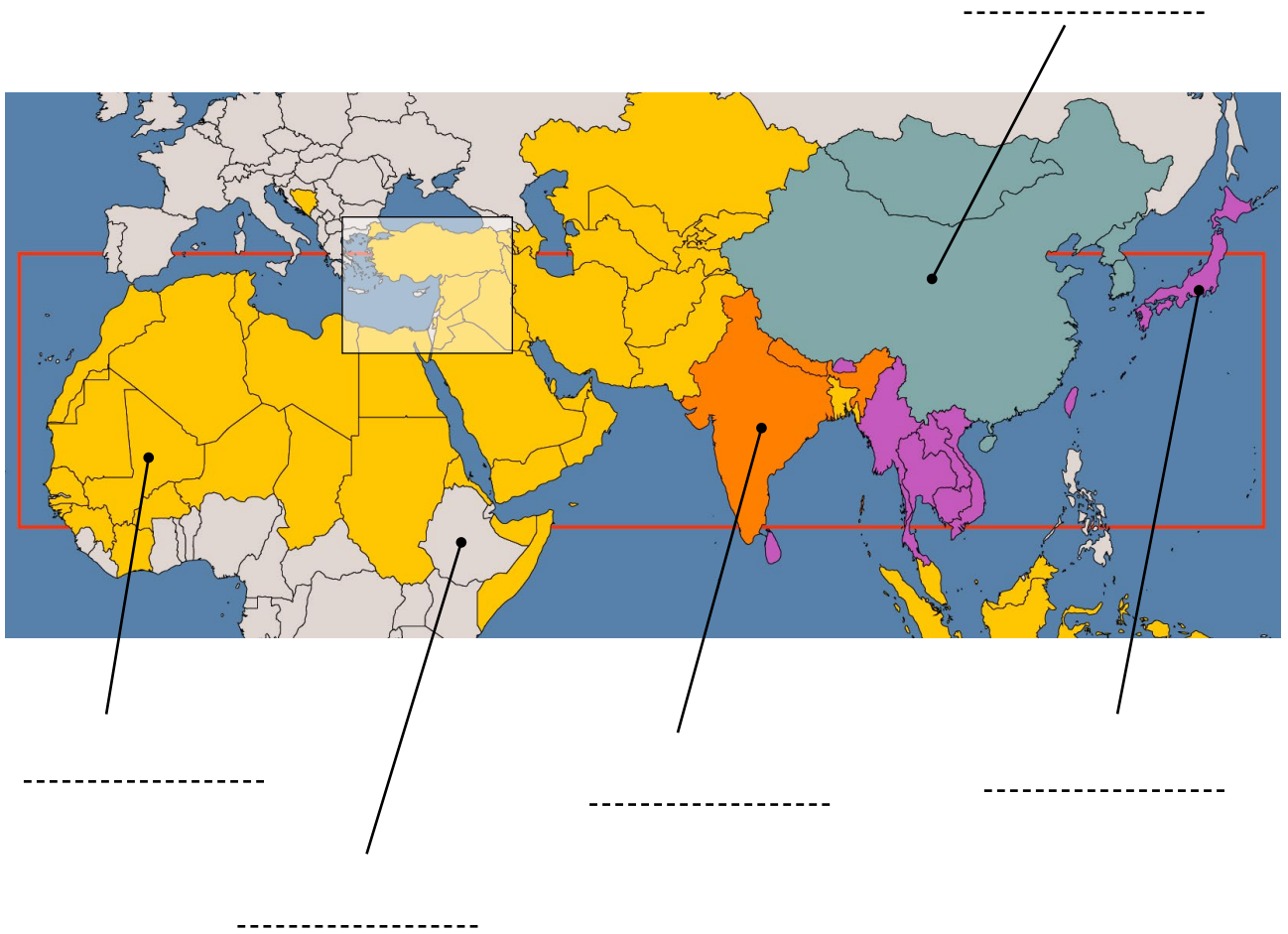
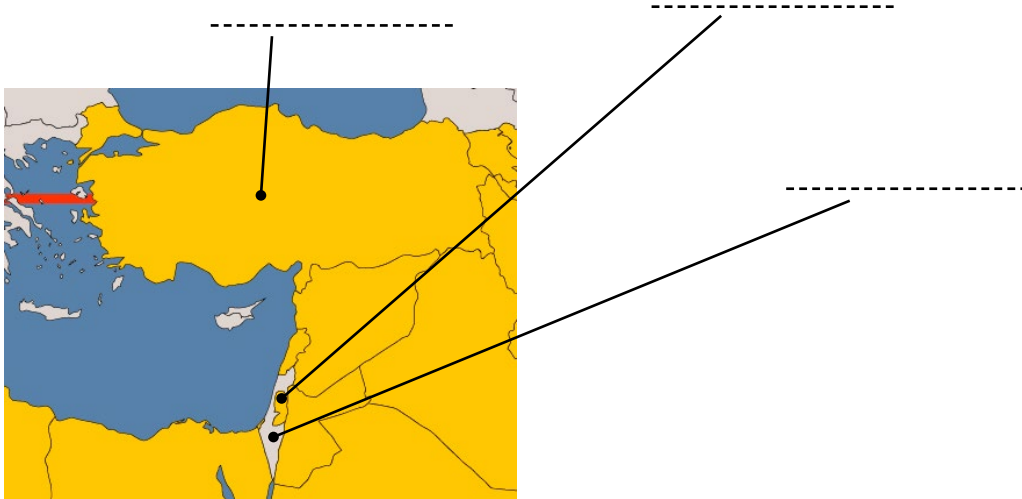
Hellas

Japan

De palestinske områdene



Hva heter landene?



Si god dag!

Frikirkens utsendinger lærer seg å snakke språket i det landet de er i. Og noe av det første de lærer å si er "god dag". Lær deg goddag på arabisk, hebraisk, kinesisk og to språk du velger selv.

Arabisk: salam

Fransk: bonjour

Kinesisk: ni hao

Dansk: goddag

Nederlandsk: goedendag (g er en harkelyd, som i tysk "ach", oe uttales som norsk o)

Tysk: guten Tag (u uttales som norsk o)

Gresk: kaliméra

Hebraisk: shalom

Tyrkisk: iyi günler (y uttales som norsk j, ü uttales u)

Islandsk: góðan daginn (ð uttales som i det engelske ordet "them")

Japansk: konichi wa



Aktivitet:

Mime

Hvordan spiser de i de ulike misjonslandene? En person mimer at han spiser, og speideren må gjette i hvilket av misjonslandene han/hun er (se kulturoppgave). Dette trenger du: Kniv, gaffel, skje, spisepinner. Velg selv om du tar alt med eller om du vil lage det selv ute i naturen.

Prosjekt

Støtt et av misjonsprosjektene på fribu.no, enten økonomisk, i bønn eller begge deler.

Prosjekteksempel:



SENTRAL-ASIA

Barnas dag



Smultboller

Shekina synes ferske smultboller til morgengrøten er topp! I Bamako ser en ofte kvinner langs vegene tidlig om morgenen, som steker smultboller i sine kullovner.

Til cirka 30 boller trenger du:

- 1/2 kg hvetemel
- 1 teskje tørrgjær
- 3 dl lunken lettmelk
- 1 egg
- Litt sukker og salt
- Olje til steking



Fremgangsmåte:

Bland ingrediensene godt sammen, og la røren stå i ca 30 minutter. Stek bollene i varm olje. Sil av oljen og legg bollene en stund på et kjøkkenhåndkle. En søtere utgave fås ved å riste boller og litt sukker sammen i en plastpose.



Speidermerke for stinnere, 5.-7. klasse

Minst fire oppgaver skal gjennomføres.



Teori (s.12-13)

1 De får oppgitt 10 hovedsteder i verden og skal sette strek til riktig land.

2 Hvor bor det unådde folkeslag? Kartene representerer tre land og ett landområde.

Aktivitet (s.14-15)

3 Brett en drikkekopp fra Japan. Hvis du er ute og du har tid, kan du koke vann på bålet i koppen

4 Misjonsbefalingen Matteus 28: Mim den som gruppe eller lær den utenat og fremfør den for de andre.

5 Støtt et av FriBUs misjonsprosjekter.

Kokkekunster (s.16)

6 lage Shakshuka fra Israel (eller noe annet fra oppskriftsheftet).



Land og hovedstad

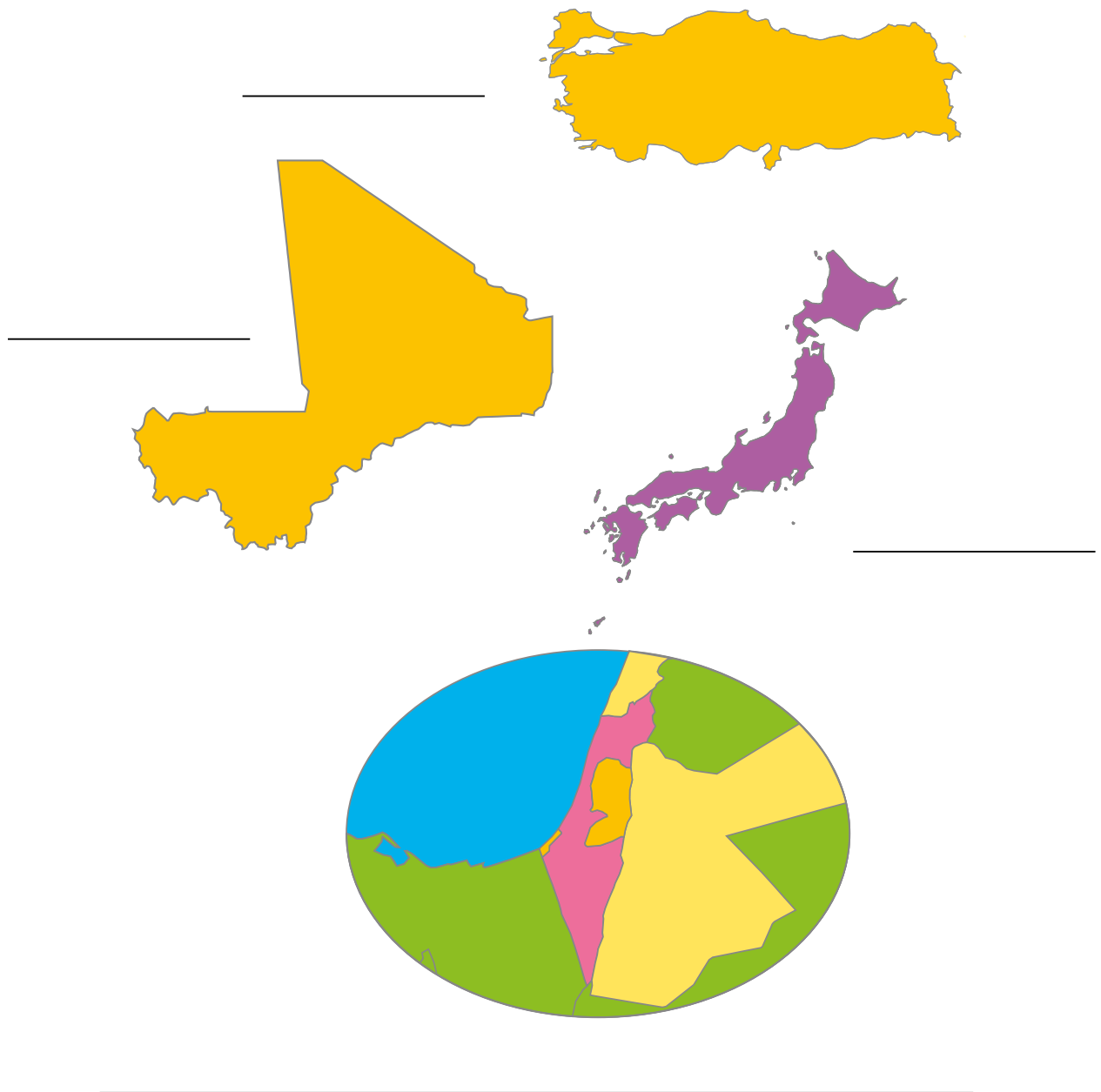
Sett strek fra bynavnene på venstre side til landene de er hovedstad i på høyre side.

Bamako	Japan
Ankara	Mali
Kairo	Israel
Riyadh	Tyrkia
Jerusalem	Indonesia
Jakarta	Kina
Amman	Egypt
Bejing	Syria
Tokyo	Jordan
Damaskus	Saudi Arabia




Unådde folk

Det er fortsatt 6000 folkeslag som regnes for å være unådde. Det betyr at det er svært få i disse landene som følger Jesus. Her har vi kart over noen land der det bor unådde folkeslag, ser du hvilke land det er?




Hvordan brette drikkekopp?

Japansk origami



1. Begynn med et kvadratisk ark.




2. Brett arket dobbelt diagonalt.



3. Brett den ene korte siden dobbelt mot langsiden av arket.



4. Press ned slik at det blir en brett i arket.



5. Brett opp igjen arket. Nå har du en hjelpelinje og to punkt, A og B til neste steg.



6. Brett hjørnet A over slik at den treffer punkt B.



7. Press ned.
Brett hjørnet C over slik at det treffer D.



8. Press ned.




9. Brett ned trekanten på den ene siden.



10. Snu koppen og brett ned trekanten på den ene siden.



11. Nå kan du åpne koppen og fylle med vann.



Ferdig! Vær så god, drikk!



Aktivitet

Mime misjonsbefalingen

Misjonsbefalingen finner du i Matteus 28, 19-20. Mim den som gruppe, eller lær den utenat og fremfør den for de andre.

Prosjekt

Støtt et av misjonsprosjektene på fribu.no, enten økonomisk, i bønn eller begge deler.

Prosjekteksempel:



MALI
Fulanileir



Shakshuka



Fremgangsmåte:

Finn fram stekepanna og hell i stekeoljen. Varm oljen i ca. 30-40 sek. Legg i paprikaen og stek den i 3-4 minutter til den er myk. Tilsett tomatene og bland dem inn med paprikaen. Legg på lokk og la det surre på svak varme i 6-7 minutter. Tilsett tomatpureen, hvitløken, paprikakrydderet, salt og pepper og bland det godt sammen. La dette steke i ca. 2 minutter under lokk. Legg i eggene enkeltvis spredt utover panna uten å røre. Lukk lokket og vent til eggene er ferdig stekt (etter eget ønske) og vips så er maten klar! Husk brødet ved siden av til å dyppe i sausen.

18

Shakshuka er en veldig vanlig israelsk eggerett som passer perfekt som frokost eller lunsj. Den er lett å lage og smaker godt, spesielt med et brød ved siden av som kan dyppes i Shakshukasausen (gjerne pita-brød, se egen oppskrift).

Til fem personer trenger du:

- 6 store tomater (kuttet i små terninger)
- 3 deler hvitløk (knuses)
- 1 grønn chilipepper (ikke tørket) uten frø (kuttet i små biter)
- 3 røde paprika (grovhakket)
- 3 ss tomatpuré
- Salt (etter smak)
- Søtpaprikakrydder (etter smak)
- Svart pepper (etter smak)
- 5 egg
- Stekeolje (olivenolje er å foretrekke)



Speidermerke for vandrerere, 8.-10. klasse

Minst fire oppgaver skal gjennomføres.



Teori (s.18-19)

- 1 Bokstavnussel.
- 2 Finn setningen.
- 3 Kulturoppgave. Leder har klippet opp alle 'svarene' og speideren må plassere dem på riktig sted på arket. Eventuelt får man utdelt en tom matrise, og skriver inn alle svarene selv.

Aktivitet (s.20-21)

- 4 Skriv 'Gud er kjærlighet' på japansk.
- 5 Støtt et av FriBUs misjonsprosjekter.
- 6 Lag en egen quiz. Patruljen kan lage en quiz for tropfen, eller så kan hver speider lage en quiz for sin patrulje.

Kokkekunster (s.22)

- 7 Lage Barazeq kjeks eller noe annet fra oppskriftsheftet.



Bokstavpusse

Klarer du å finne noen ord i bokstavdiagrammet nedenfor? Ord-ene står både vannrett og loddrett. Og vi er veldig snille nå, - her har du lista: kjærlighet, sannhet, misjonær, Japan, flere, dele, venn, tro, Kina, Tyrkia. Det er sånne ord som har med misjon å gjøre.

M	E	Å	E	V	X	M	E	N	O
I	F	L	F	D	K	H	L	C	B
S	Ø	Ø	L	S	I	Å	E	A	E
J	A	V	E	N	N	A	V	S	S
O	G	K	R	U	A	G	R	Ø	A
N	N	U	E	Y	J	Z	T	M	N
Æ	A	T	A	H	T	R	O	T	N
R	P	T	Y	R	K	I	A	V	H
S	A	I	W	Æ	E	D	E	L	E
K	J	Æ	R	L	I	G	H	E	T



Finn setningen

Hvorfor driver Frikirken med misjon? Ordet betyr oppdrag, og her er oppdraget vårt: **Vi vil gi Guds kjærlighet til alle i hele verden.** Av og til er *det* like enkelt som når du prøver å finne den setningen i bokstavmylderet nedenfor. Begynn med **V**.

S	D	F	T	T	I	L	E	T	U
Å	Æ	E	Ø	L	K	A	J	E	V
P	H	O	I	U	Y	L	T	L	E
X	G	Z	Q	W	E	L	R	E	R
C	V	I	B	N	M	E	I	H	D
A	Z	L	X	V	C	N	B	M	E
S	D	R	F	I	G	H	J	K	N
I	O	P	Æ	Å	V	I	L	Ø	L
U	Y	T	J	R	E	W	Q	G	G
A	S	D	K	S	D	U	G	I	F



Kulturoppgave

	Mali	Tyrkia	Israel	De palestinske områder	Japan
Hva spiser man med?					
Hvordan hilser man?					
Klær evt nasjonaldrakt hvis man bruker vestlige klær til vanlig.					
Hva heter pengene?					
Språk - hvordan si "hei"					




Aktivitet

Hvordan skrive "Gud er kjærlighet" på japansk

Hvordan skrive "Gud er kjærlighet" på japansk.

神は愛 er "Gud er kjærlighet" på japansk og uttales "Kami wa ai"

De røde pilene viser rekkefølge og hvordan dere skal tegne hvert strøk/strek.



Prosjekt

Støtt et av misjonsprosjektene på fribu.no, enten økonomisk, i bønn eller begge deler.



Fremgangsmåte:

Bland hvetemel, maismel og anis. Tilsett smør og melis til deigen og kna det sammen. Tilsett vann hvis nødvendig, en teskje om gangen, til du får en deigete konsistens. Rull deigen til små rundinger og gni sesamfrø og pistasjnøtter rundt. Klem ballen flat til en kjeks. Plasser på bakepapir, og stek på ca. 220 grader 5-6 minutter til de er gyldne (NB. Vi har gassovn, så det er vanskelig å vite eksakt hvilken temperatur/tid du bør bruke). La kjeksene avkjøles på brettet.

Te: I Midtøsten drikker man svart te (gjærne vanlig Lipton) med et par blader mint eller salvie og masse sukker.



Barazaq (sesamkjeks)

Te og kaffe drikkes dagen lang i Midtøsten, og da kan det jo være godt med noe attåt. Denne sesamkjeks er spesielt god til te. Sesamfrø er en viktig ingrediens i det meste av jordansk mat, så det skulle jo bare mangle at du ikke fant det i desserter også.

Du trenger:

- Ca. 9 dl hvetemel
- 3 ss Maismel
- 2 ss knust anis
- 2 dl smør (temperert)
- 3,5 dl melis
- 3,5 dl sesamfrø
- 1/2 ss salt
- Litt vann
- Evt. noen knuste pistasjnøtter



Speidermerke for rovere: opp til 26 år

Minst fire oppgaver skal gjennomføres.



Teori (s.24-26)

1 Mali quiz

2 Japan quiz

3 Finn ut hvilke av misjonslandene som har speidergrupper. Er speiderarbeidet i landene knyttet opp mot en religion? Hvordan utøves/praktiseres religionen i speideregruppene?

Aktivitet (s.27-31)

4 Lag en kort presentasjon (for eksempel et diagram) av tallene i PowerPoint-presentasjon fra Joshua Project om verdens unådde.

5 Oppgave fra Israel - finn bibeltekstene

6 Støtt et av FriBUs misjonsprosjekter.

Kokkekunster (s.32)

7 Lage kaffegele fra Japan (eller noe annet fra oppskriftsheftet).



Mali-quiz

Det beste med å spørre når du ikke vet, er at du kan få svar. Det beste med å spørre når du vet noe, er at andre kan lære. Også er det jo ikke så verst å kjenne at man vet noe. Her er en liten quiz om Mali.

- 1 Når dro den første utsendingen fra Frikirken til Mali?
a) 1974 b) 1991 c) 1950
- 2 Hvor mange mennesker bor det i Mali?
a) 23 millioner b) 4 millioner c) 17 millioner
- 3 Hva heter folkegruppen Frikirken arbeider blant?
a) fulani b) pelargani c) tuareger
- 4 De fleste folkene i Mali tror på?
a) kristendommen b) islam c) hinduismen
- 5 Nord i Mali ligger det en ørken. Hva heter den?
a) Timbuktu b) Kalahari c) Sahara
- 6 Frikirkens utsendinger ser mye av noe vi ser lite av i Norge:
a) regn b) fattigdom c) kaktus

1				
2				
3				
4				
5				
6				



Japan-quiz

Har du folk rundt deg? Hvis ikke, må du skaffe deg noen. Og så begynner du å spørre. Du kan spørre på to måter: 1) spør for å få svarene. 2) vær quizleder. Du har et scoringsskjema nederst, så du kan merke av om folk svarer riktig (I) eller feil (-).

- 1 Når dro den første utsendingen fra Frikirken til Japan?
a) 1929 b) 1974 c) 1950
- 2 Hvor mange mennesker bor det i Japan?
a) 53 millioner b) 127 millioner c) 77 millioner
- 3 I Japan har de husaltre der de tilber hva da?
a) forfedrene sine b) avatarer c) den høyeste ånd
- 4 Hva kalles japanske tegneserier?
a) tanga b) manga c) lingo
- 5 Hva kalles den papirbrettingen som er populær i Asia?
a) bigami b) brettemani c) origami
- 6 Hva kalles en japansk matrett som blant annet består av rå fisk?
a) sushi b) fishi c) catshi

1				
2				
3				
4				
5				
6				



Speidere i andre land

Finn ut hvilke av misjonslandene som har speidergrupper. Er speiderarbeidet i landene knyttet opp mot en religion? Hvordan utøves/praktiseres religionen i speideregruppene?

Ekstra

Finn navnet på minst tre misjonærer det er skrevet bøker om. Hva er de kjent for? Hva med å lese en av disse bøkene?

Hva betyr kontekstualisering?

Hva kalles en jøde som tror på Jesus som frelser?

Hvor mange kristne palestinere finnes det på Vestbredden og i Israel?

Hva er de største minoritetene i Japan?

Hvorfor kan ikke Frikirken fortelle åpent på internett om alt misjonsarbeidet?

Bruk [Frikirkens nettside](#) og Wikipedia for å finne svar.



Aktivitet

Lag en kreativ presentasjon:

Lag en kort presentasjon (for eksempel et diagram) av tallene i [PowerPoint-presentasjon fra Joshua Project](#) om verdens unådde.

Vær kreativ, bruk gjerne ting fra naturen for å illustrere.

Eksempeltall fra presentasjonen: 41 % av folkeslagene på jorden (mange av disse er små grupper, japanerne er et av de aller største av de unådde folkeslagene) regnes for å være unådde og de fleste av disse ligger i det såkalte 10/40 vinduet. Mindre enn 1 % av misjonsmidlene går til å nå de unådde. Frikirken er unik i Norge med at alle våre ut-sendinger er sendt ut til unådde, og vi ønsker at dette skal være vårt fokus framover. (fra presentasjonen)



Finn den skjulte beskjeden fra bibelen!

Hebraisk	א	ב	ג	ד	ה	ו	ז	ח	ט	י	כ	ל	מ	נ	ס	ע	פ	צ	ק	ר	ש	ת	ך	ם
Norsk	A	B	C	D	E	F	G	H	I	J	K	L	M	N	O	P	Q	R	S	T	U	V	W	X

"הק זהד מסק הרקהנ נטד הכקלה לאכק שד"

"

(Tredje Mosebok 19,18)

Finn den skjulte beskjeden fra bibelen!

Hebraisk	א	ב	ג	ד	ה	ו	ז	ח	ט	י	כ	ל	מ	נ	ס	ע	פ	צ	ק	ר	ש	ת	ך	ם
Norsk	A	B	C	D	E	F	G	H	I	J	K	L	M	N	O	P	Q	R	S	T	U	V	W	X

"קול קנהדצהת צה הצהד"

"

"

(Evangeliet etter Matteus 5,14)

Finn den skjulte beskjeden fra bibelen!

Hebraisk	א	ב	ג	ד	ה	ו	ז	ח	ט	י	כ	ל	מ	נ	ס	ע	פ	צ	ק	ר	ש	ת	ך	ם
Norsk	A	B	C	D	E	F	G	H	I	J	K	L	M	N	O	P	Q	R	S	T	U	V	W	X

"דקטת לטר תאחעס צה נהצצהח הרכנצו כ"

"

(Salomos ordspråk 9,10)



Finn den skjulte beskjeden fra bibelen!

Hebraisk	א	ב	ג	ד	ה	ו	ז	ח	ט	י	כ	ל	מ	נ	ס	ע	פ	צ	ק	ר	ש	ת	ך	ם
Norsk	A	B	C	D	E	F	G	H	I	J	K	L	M	N	O	P	Q	R	S	T	U	V	W	X

" צהיח ררטד הלהח תא נהצעהח כע לסרק "

"

(Salomos ordspråk 3,5)

Finn den skjulte beskjeden fra bibelen!

Hebraisk	א	ב	ג	ד	ה	ו	ז	ח	ט	י	כ	ל	מ	נ	ס	ע	פ	צ	ק	ר	ש	ת	ך	ם
Norsk	A	B	C	D	E	F	G	H	I	J	K	L	M	N	O	P	Q	R	S	T	U	V	W	X

" ט נטד זס זנאזרש נטד הצאתהב לאכק נהצעהח "

"

(Salmenes bok 121,8)

Finn den skjulte beskjeden fra bibelen!

Hebraisk	א	ב	ג	ד	ה	ו	ז	ח	ט	י	כ	ל	מ	נ	ס	ע	פ	צ	ק	ר	ש	ת	ך	ם
Norsk	A	B	C	D	E	F	G	H	I	J	K	L	M	N	O	P	Q	R	S	T	U	V	W	X

" רהחננאק נטד ט הצדנאת כו זהמ אל "

"

"

(Salmenes bok 25,5)



Finn den skjulte beskjedden fra bibelen!

Hebraisk	א	ב	ג	ד	ה	ו	ז	ח	ט	י	כ	ל	מ	נ	ס	ע	פ	צ	ק	ר	ש	ת	ך	ם
Norsk	A	B	C	D	E	F	G	H	I	J	K	L	M	N	O	P	Q	R	S	T	U	V	W	X

זהד כע זהו צהלסרק, דדהצ צה זהו צפנ"

"-----', -----"

(Salmenes bok 56,4)



Prosjekt

Støtt et av misjonsprosjektene på fribu.no, enten økonomisk, i bønn eller begge deler.

Prosjekteksempel:



JAPAN
Ungdomsleir



Kaffegelé

Japanere liker å lage sine varianter av vestlig mat og drikke. Kaffen er ikke noe unntak. Iskaffe og kaffegelé ble funnet opp i Japan, og kaffegelé er en veldig populær sommerdessert.

Til fire porsjoner trenger du:

- 6 dl kaffe, lag kaffen litt sterkere enn vanlig
- 10 gram gelatinpulver
- 4 ss sukker
- Kald melk eller fløte

- **Fremgangsmåte:**
- Lag kaffe og rør ut gelatinpulver i kaffen.
- Ta blandingen over i en stor bolle eller i fire porsjonsskåler. Avkjøl og la geléen bli stiv.
- Før servering, strø sukker over geléen, 1 ss per porsjon, og ha på kald melk eller fløte etter eget ønske.


- **Tips:**
- Hvis du vil ha selve geléen litt søt, tilsett et par spiseskjeer med sukker og rør ut sammen med gelatinen.



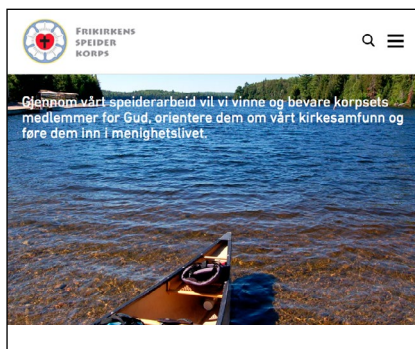
Ressurser:



Innsamlingsprosjektene til Fribu:
fribu.no/fribu/misjon



Frikirkens nettside om misjon:
www.frikirken.no/misjon



Fribus speidersider:
fribu.no/speideren



Lukket facebookside om misjon. Finn siden og trykk "Bli medlem" (engelsk: "join"). Så vil en fra admin godta.



Det uferdige oppdraget (roverne). Presentasjon som lastes ned fra misjonsmerke-siden.



Oppskriftshefte. Kan bestilles fra post@frikirken.no. Koster 150kr.

Det er også mulig å be om nyhetsbrev fra utsendingene. Send e-post til misjon@frikirken.no.





**FRIKIRKENS
SPEIDERKORPS**